




BALUX

LISTE DE PRIX  
2024-2025



LAVABOS-VASQUES - BASES DE DOUCHE  
BAIGNOIRES - TUILES

LES POSSIBILITÉS INFINIES DU BÉTON

[WWW.BALUX.CA](http://WWW.BALUX.CA)

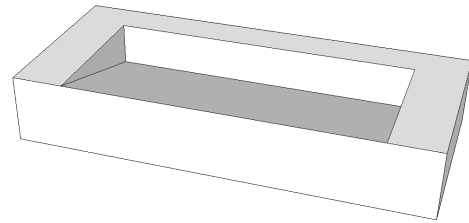
mise à jour octobre 2024

---

# INDEX

FLO .....	3
BALI .....	4
LATUS .....	5
TALCA .....	6
LOFT .....	7
OVO .....	8
VOLTO, KANTO .....	9
TALI, VICTORIA .....	10
LIAM, CYLO .....	11
OSLO .....	12
LAVABOS MURAUX .....	13
BASES DE DOUCHE .....	14
BAIGNOIRES .....	15
ÉVIERS DE CUISINE .....	17
AUTRES PRODUITS .....	18
CARTE DES ZONES .....	19
CHARTE DES COULEURS .....	20
CARACTÉRISTIQUES DU BÉTON .....	21
GUIDE D'INSTALLATION DES BRAQUETTES (BRAQ16) .....	22
CONDITIONS DE VENTE .....	23
CONTACT .....	24





## Prix de liste

Épaisseur de la facade															
Longueur	1"			2"			4"			6"			8"		
	Type de finis (Terrazzo facade et cotés seulement)														
	Naturel Colori	Poli	Terrazzo	Naturel Colori	Poli	Terrazzo	Naturel Colori	Poli	Terrazzo	Naturel Colori	Poli	Terrazzo	Naturel Colori	Poli	Terrazzo
* 28"-36"	2068	2306	2564	2146	2392	2660	2226	2482	2760	2309	2575	2864	2396	2672	2971
37"-48"	2290	2553	2840	2376	2649	2946	2465	2748	3057	2557	2852	3171	2653	2958	3290
49"-60"	2404	2680	2981	2494	2781	3093	2588	2885	3209	2685	2993	3329	2785	3106	3454
61"-72"	2728	3042	3383	2830	3156	3510	2936	3274	3641	3047	3397	3778	3161	3524	3919
73"-84"	2950	3289	3658	3061	3413	3795	3175	3541	3937	3294	3673	4085	3418	3811	4238
85"-96"	3172	3537	3933	3291	3669	4081	3414	3807	4234	3542	3950	4393	3675	4098	4557
Poids approximatif	10 lbs/pc			12 lbs/pc			13,50 lbs/pc			18 lbs/pc			20,50 lbs/pc		
	Prendre la longueur et profondeur pour calculer les pied carré. Le comptoir de 2" est plein, c'est ce qui explique qu'il est plus lourd. Par exemple, un comptoir de 48" x 21 1/2" = 7,17 pc x 18 lbs (6") = 129 lbs total														

## Options de bassins standards

A - 20" x 17" x 5"	B- 24" x 17" x 5"	C- 30" x 17" x 5"	D- 36" x 17" x 5"	E- 42" x 17" x 5"	F- 48" x 17" x 5"	G- 60" x 17" x 5"
--------------------	-------------------	-------------------	-------------------	-------------------	-------------------	-------------------

## VALIDER LA PROFONDEUR SELON LE TYPE DE ROBINET ( MURAL, MONO OU TRIPLE TROUS)

robinet mural:	Bassin 17" + 3" derrière = 20" total	robinet sur comptoir:	Bassin 17" + 4 1/2" derrière = 21 1/2" total
----------------	--------------------------------------	-----------------------	--

POUR TOUTES AUTRES DIMENSION OU PROFONDEUR, MERCI DE NOUS CONTACTER VIA COURRIEL : [info@balux.ca](mailto:info@balux.ca)

## OPTIONS SUPPLÉMENTAIRES

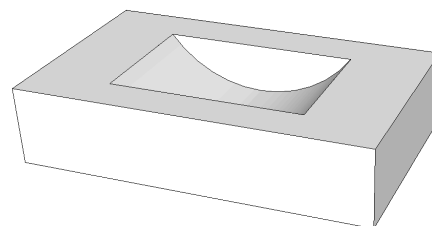
BRAQUETTES DE SOUTIEN ( UNITÉ) min 2 par lavabo	<b>BRAQ16</b>	105,00 \$
CUVE SUPPLÉMENTAIRE	<b>CUV2</b>	300,00 \$
CUVE SUR MESURE	<b>CUST</b>	+ 50% du prix total
COULEUR SUR MESURE	<b>999</b>	275,00 \$
FAÇADE FLUTÉE	<b>FLUT</b>	475,00 \$
FAÇADE STRIÉE	<b>STRI</b>	475,00 \$
PRIX DE LIVRAISON référez-vous à la carte des zones ou contactez-nous <a href="mailto:info@balux.ca">info@balux.ca</a>		

## REQUIS Prix net (livraison en succursale seulement)

FRAIS DE TRANSPORT ET MANUTENTION \* référez-vous à la page 19 pour connaître les zones

DIMENSION DU PRODUIT	ZONE A	ZONE B	ZONE C
36 pouces et moins	235 \$	350 \$	425 \$
36-96 pouces	295 \$	425 \$	485 \$
Frais d'envoi des braquettes	40 \$	40 \$	50 \$

Les prix sont pour un seul articles, pour 2 articles et plus sur la palette contactez-nous pour le prix [info@balux.ca](mailto:info@balux.ca)



## Prix de liste

Épaisseur de la facade															
Longueur	1"			2"			4"			6"			8"		
	Type de finis (Terrazzo facade et cotés seulement)														
	Naturel Colori	Poli	Terrazzo	Naturel Colori	Poli	Terrazzo	Naturel Colori	Poli	Terrazzo	Naturel Colori	Poli	Terrazzo	Naturel Colori	Poli	Terrazzo
* 28"-36"	2068	2306	2564	2146	2392	2660	2226	2482	2760	2309	2575	2864	2396	2672	2971
37"-48"	2290	2553	2840	2376	2649	2946	2465	2748	3057	2557	2852	3171	2653	2958	3290
49"-60"	2404	2680	2981	2494	2781	3093	2588	2885	3209	2685	2993	3329	2785	3106	3454
61"-72"	2728	3042	3383	2830	3156	3510	2936	3274	3641	3047	3397	3778	3161	3524	3919
73"-84"	2950	3289	3658	3061	3413	3795	3175	3541	3937	3294	3673	4085	3418	3811	4238
85"-96"	3172	3537	3933	3291	3669	4081	3414	3807	4234	3542	3950	4393	3675	4098	4557
Poids approximatif	10 lbs/pc			12 lbs/pc			13,50 lbs/pc			18 lbs/pc			20,50 lbs/pc		
	Prendre la longueur et profondeur pour calculer les pied carré. Le comptoir de 2" est plein, c'est ce qui explique qu'il est plus lourd. Par exemple, un comptoir de 48" x 21 1/2" = 7,17 pc x 18 lbs (6") = 129 lbs total														

## Options de bassins standards

A - 20" x 13 1/2" x 5"	B- 24" x 13 1/2" x 5"	C- 30" x 13 1/2" x 5"	D- 36" x 13 1/2" x 5"	E- 42" x 13 1/2" x 5"	F- 48" x 13 1/2" x 5"	G- 60" x 13 1/2" x 5"
------------------------	-----------------------	-----------------------	-----------------------	-----------------------	-----------------------	-----------------------

## VALIDER LA PROFONDEUR SELON LE TYPE DE ROBINET ( MURAL, MONO OU TRIPLE TROUS)

<b>robinet mural:</b>	Bassin 13 1/2" + 3" derrière + 3 1/2" avant = 20" total	<b>robinet sur comptoir:</b>	Bassin 13 1/2" + 4 1/2" derrière + 3 1/2" avant = 21 1/2" total
-----------------------	---	------------------------------	---

POUR TOUTES AUTRES DIMENSION OU PROFONDEUR, MERCI DE NOUS CONTACTER VIA COURRIEL : [info@balux.ca](mailto:info@balux.ca)

## OPTIONS SUPPLÉMENTAIRES

BRAQUETTES DE SOUTIEN ( UNITÉ) min 2 par lavabo	<b>BRAQ16</b>	105,00 \$
CUVE SUPPLÉMENTAIRE	<b>CUV2</b>	300,00 \$
CUVE SUR MESURE	<b>CUST</b>	+ 50% du prix total
COULEUR SUR MESURE	<b>999</b>	275,00 \$
FAÇADE FLUTÉE	<b>FLUT</b>	475,00 \$
FAÇADE STRIÉE	<b>STRI</b>	475,00 \$
DRAIN DE BÉTON	<b>DRBET-xxx</b>	250,00 \$

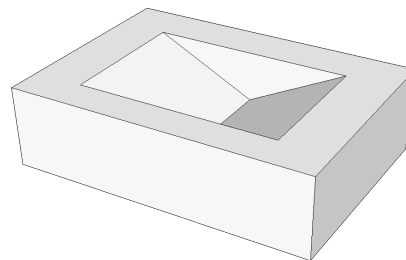
PRIX DE LIVRAISON référez-vous à la carte des zones ou contactez-nous [info@balux.ca](mailto:info@balux.ca)

## REQUIS Prix net (livraison en succursale seulement)

FRAIS DE TRANSPORT ET MANUTENTION \* référez-vous à la page 19 pour connaître les zones

DIMENSION DU PRODUIT	ZONE A	ZONE B	ZONE C
36 pouces et moins	235 \$	350 \$	425 \$
36-96 pouces	295 \$	425 \$	485 \$
<b>Frais d'envoi des braquettes</b>	40 \$	40 \$	50 \$

Les prix sont pour un seul articles, pour 2 articles et plus sur la palette contactez-nous pour le prix [info@balux.ca](mailto:info@balux.ca)



## Prix de liste

Épaisseur de la facade															
Longueur	1"			2"			4"			6"			8"		
	Type de finis (Terrazzo facade et cotés seulement)														
	Naturel Colori	Poli	Terrazzo	Naturel Colori	Poli	Terrazzo	Naturel Colori	Poli	Terrazzo	Naturel Colori	Poli	Terrazzo	Naturel Colori	Poli	Terrazzo
* 28-36"	2068	2306	2564	2146	2392	2660	2226	2482	2760	2309	2575	2864	2396	2672	2971
37"-48"	2290	2553	2840	2376	2649	2946	2465	2748	3057	2557	2852	3171	2653	2958	3290
49"-60"	2404	2680	2981	2494	2781	3093	2588	2885	3209	2685	2993	3329	2785	3106	3454
61"-72"	2728	3042	3383	2830	3156	3510	2936	3274	3641	3047	3397	3778	3161	3524	3919
73"-84"	2950	3289	3658	3061	3413	3795	3175	3541	3937	3294	3673	4085	3418	3811	4238
85"-96"	3172	3537	3933	3291	3669	4081	3414	3807	4234	3542	3950	4393	3675	4098	4557
Poids approximatif	10 lbs/pc			12 lbs/pc			13,50 lbs/pc			18 lbs/pc			20,50 lbs/pc		
	Prendre la longueur et profondeur pour calculer les pied carré. Le comptoir de 2" est plein, c'est ce qui explique qu'il est plus lourd. Par exemple, un comptoir de 48" x 21 1/2" = 7,17 pc x 18 lbs (6") = 129 lbs total														

## Options de bassins standards

A - 20" x 13 1/2" x 5"	B - 24" x 13 1/2" x 5"	C - 30" x 13 1/2" x 5"	D - 36" x 13 1/2" x 5"	E - 42" x 13 1/2" x 5"	F - 48" x 13 1/2" x 5"	G - 60" x 13 1/2" x 5"
------------------------	------------------------	------------------------	------------------------	------------------------	------------------------	------------------------

## VALIDER LA PROFONDEUR SELON LE TYPE DE ROBINET ( MURAL, MONO OU TRIPLE TROUS)

robinet mural:	Bassin 13 1/2" + 3" derrière + 3 1/2" avant = 20" total	robinet sur comptoir:	Bassin 13 1/2" + 4 1/2" derrière + 3 1/2" avant = 21 1/2" total
----------------	---	-----------------------	---

POUR TOUTES AUTRES DIMENSION OU PROFONDEUR, MERCI DE NOUS CONTACTER VIA COURRIEL : [info@balux.ca](mailto:info@balux.ca)

## OPTIONS SUPPLÉMENTAIRES

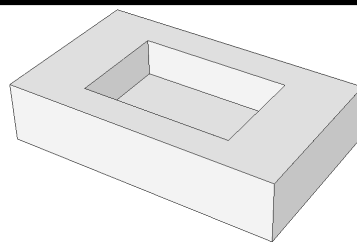
BRAQUETTES DE SOUTIEN ( UNITÉ) min 2 par lavabo	<b>BRAQ16</b>	105,00 \$
CUVE SUPPLÉMENTAIRE	<b>CUV2</b>	300,00 \$
CUVE SUR MESURE	<b>CUST</b>	+ 50% du prix total
COULEUR SUR MESURE	<b>999</b>	275,00 \$
FAÇADE FLUTÉE	<b>FLUT</b>	475,00 \$
FAÇADE STRIÉE	<b>STRI</b>	475,00 \$
PRIX DE LIVRAISON réferez-vous à la carte des zones ou contactez-nous <a href="mailto:info@balux.ca">info@balux.ca</a>		

## REQUIS Prix net (livraison en succursale seulement)

FRAIS DE TRANSPORT ET MANUTENTION \* réferez-vous à la page 19 pour connaître les zones

DIMENSION DU PRODUIT	ZONE A	ZONE B	ZONE C
36 pouces et moins	235 \$	350 \$	425 \$
36-96 pouces	295 \$	425 \$	485 \$
Frais d'envoi des braquettes	40 \$	40 \$	50 \$

Les prix sont pour un seul articles, pour 2 articles et plus sur la palette contactez-nous pour le prix [info@balux.ca](mailto:info@balux.ca)



## Prix de liste

Épaisseur de la facade															
Longueur	1"			2"			4"			6"			8"		
	Type de finis (Terrazzo facade et cotés seulement)														
	Naturel Colori	Poli	Terrazzo	Naturel Colori	Poli	Terrazzo	Naturel Colori	Poli	Terrazzo	Naturel Colori	Poli	Terrazzo	Naturel Colori	Poli	Terrazzo
* 28"-36"	2068	2306	2564	2146	2392	2660	2226	2482	2760	2309	2575	2864	2396	2672	2971
37"-48"	2290	2553	2840	2376	2649	2946	2465	2748	3057	2557	2852	3171	2653	2958	3290
49"-60"	2404	2680	2981	2494	2781	3093	2588	2885	3209	2685	2993	3329	2785	3106	3454
61"-72"	2728	3042	3383	2830	3156	3510	2936	3274	3641	3047	3397	3778	3161	3524	3919
73"-84"	2950	3289	3658	3061	3413	3795	3175	3541	3937	3294	3673	4085	3418	3811	4238
85"-96"	3172	3537	3933	3291	3669	4081	3414	3807	4234	3542	3950	4393	3675	4098	4557
Poids approximatif	10 lbs/pc			12 lbs/pc			13,50 lbs/pc			18 lbs/pc			20,50 lbs/pc		
	Prendre la longueur et profondeur pour calculer les pied carré. Le comptoir de 2" est plein, c'est ce qui explique qu'il est plus lourd. Par exemple, un comptoir de 48" x 21 1/2" = 7,17 pc x 18 lbs (6") = 129 lbs total														

## Options de bassins standards

A - 20" x 13 1/2" x 5"	B- 24" x 13 1/2" x 5"	C- 30" x 13 1/2" x 5"	D- 36" x 13 1/2" x 5"	E- 42" x 13 1/2" x 5"	F- 48" x 13 1/2" x 5"	G- 60" x 13 1/2" x 5"
------------------------	-----------------------	-----------------------	-----------------------	-----------------------	-----------------------	-----------------------

## VALIDER LA PROFONDEUR SELON LE TYPE DE ROBINET ( MURAL, MONO OU TRIPLE TROUS)

robinet mural:	Bassin 13 1/2" + 3" derrière + 3 1/2" avant = 20" total	robinet sur comptoir:	Bassin 13 1/2" + 4 1/2" derrière + 3 1/2" avant = 21 1/2" total
----------------	---	-----------------------	---

**POUR TOUTES AUTRES DIMENSION OU PROFONDEUR, MERCI DE NOUS CONTACTER VIA COURRIEL : [info@balux.ca](mailto:info@balux.ca)**

## OPTIONS SUPPLÉMENTAIRES

BRAQUETTES DE SOUTIEN ( UNITÉ) min 2 par lavabo	<b>BRAQ16</b>	105,00 \$
PLATEAU DE PIERRE SEMI-PRÉCIEUSE POUR LE BASSIN	<b>TALSP</b>	495,00 \$
CUVE SUPPLÉMENTAIRE	<b>CUV2</b>	300,00 \$
CUVE SUR MESURE	<b>CUST</b>	+ 50% du prix total
COULEUR SUR MESURE	<b>999</b>	275,00 \$
FAÇADE FLUTÉE	<b>FLUT</b>	475,00 \$
FAÇADE STRIÉE	<b>STRI</b>	475,00 \$
DRAIN DE BÉTON (Sans plateau)	<b>DRBET-xxx</b>	250,00 \$

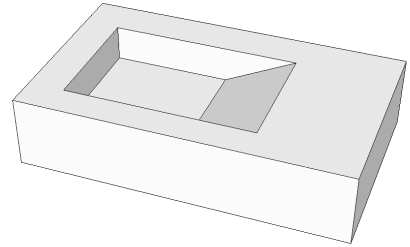
PRIX DE LIVRAISON référez-vous à la carte des zones ou contactez-nous [info@balux.ca](mailto:info@balux.ca)

## REQUIS Prix net (livraison en succursale seulement)

FRAIS DE TRANSPORT ET MANUTENTION \* référez-vous à la page 19 pour connaître les zones

DIMENSION DU PRODUIT	ZONE A	ZONE B	ZONE C
36 pouces et moins	235 \$	350 \$	425 \$
36-96 pouces	295 \$	425 \$	485 \$
Frais d'envoi des braquettes	40 \$	40 \$	50 \$

Les prix sont pour un seul articles, pour 2 articles et plus sur la palette contactez-nous pour le prix [info@balux.ca](mailto:info@balux.ca)



**Prix de liste**

Épaisseur de la facade															
Longueur	1"			2"			4"			6"			8"		
	Type de finis (Terrazzo facade et cotés seulement)														
	Naturel Colori	Poli	Terrazzo	Naturel Colori	Poli	Terrazzo	Naturel Colori	Poli	Terrazzo	Naturel Colori	Poli	Terrazzo	Naturel Colori	Poli	Terrazzo
* 28"-36"	2068	2306	2564	2146	2392	2660	2226	2482	2760	2309	2575	2864	2396	2672	2971
37"-48"	2290	2553	2840	2376	2649	2946	2465	2748	3057	2557	2852	3171	2653	2958	3290
49"-60"	2404	2680	2981	2494	2781	3093	2588	2885	3209	2685	2993	3329	2785	3106	3454
61"-72"	2728	3042	3383	2830	3156	3510	2936	3274	3641	3047	3397	3778	3161	3524	3919
73"-84"	2950	3289	3658	3061	3413	3795	3175	3541	3937	3294	3673	4085	3418	3811	4238
85"-96"	3172	3537	3933	3291	3669	4081	3414	3807	4234	3542	3950	4393	3675	4098	4557
Poids approximatif	10 lbs/pc			12 lbs/pc			13,50 lbs/pc			18 lbs/pc			20,50 lbs/pc		
	Prendre la longueur et profondeur pour calculer les pied carré. Le comptoir de 2" est plein, c'est ce qui explique qu'il est plus lourd. Par exemple, un comptoir de 48" x 21 1/2" = 7,17 pc x 18 lbs (6") = 129 lbs total														

**BASSIN STANDARD**

21" x 13 1/2" x 5"

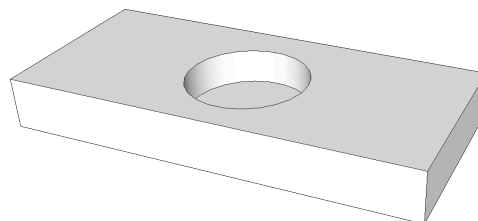
**VALIDER LA PROFONDEUR SELON LE TYPE DE ROBINET ( MURAL, MONO OU TRIPLE TROUS)**

robinet mural:	Bassin 13 1/2" + 3" derrière + 3 1/2" avant = 20" total	robinet sur comptoir:	Bassin 13 1/2" + 4 1/2" derrière + 3 1/2" avant = 21 1/2" total
----------------	---	-----------------------	---

**POUR TOUTES AUTRES DIMENSION OU PROFONDEUR, MERCI DE NOUS CONTACTER VIA COURRIEL : [info@balux.ca](mailto:info@balux.ca)**

OPTIONS SUPPLÉMENTAIRES		
BRAQUETTES DE SOUTIEN ( UNITÉ) min 2 par lavabo	<b>BRAQ16</b>	105,00 \$
CUVE SUPPLÉMENTAIRE	<b>CUV2</b>	300,00 \$
CUVE SUR MESURE	<b>CUST</b>	+ 50% du prix total
COULEUR SUR MESURE	<b>999</b>	275,00 \$
FAÇADE FLUTÉE	<b>FLUT</b>	475,00 \$
FAÇADE STRIÉE	<b>STRI</b>	475,00 \$
PRIX DE LIVRAISON référez-vous à la carte des zones ou contactez-nous <a href="mailto:info@balux.ca">info@balux.ca</a>		

REQUIS <b>Prix net (livraison en succursale seulement)</b>			
FRAIS DE TRANSPORT ET MANUTENTION * référez-vous à la page 19 pour connaître les zones			
DIMENSION DU PRODUIT	ZONE A	ZONE B	ZONE C
36 pouces et moins	235 \$	350 \$	425 \$
36-96 pouces	295 \$	425 \$	485 \$
<b>Frais d'envoi des braquettes</b>	<b>40 \$</b>	<b>40 \$</b>	<b>50 \$</b>
Les prix sont pour un seul articles, pour 2 articles et plus sur la palette contactez-nous pour le prix <a href="mailto:info@balux.ca">info@balux.ca</a>			



**Prix de liste**

Épaisseur de la facade															
Longueur	1"			2"			4"			6"			8"		
	Type de finis (Terrazzo facade et cotés seulement)														
	Naturel Colori	Poli	Terrazzo	Naturel Colori	Poli	Terrazzo	Naturel Colori	Poli	Terrazzo	Naturel Colori	Poli	Terrazzo	Naturel Colori	Poli	Terrazzo
* 28"-36"	2068	2306	2564	2146	2392	2660	2226	2482	2760	2309	2575	2864	2396	2672	2971
37"-48"	2290	2553	2840	2376	2649	2946	2465	2748	3057	2557	2852	3171	2653	2958	3290
49"-60"	2404	2680	2981	2494	2781	3093	2588	2885	3209	2685	2993	3329	2785	3106	3454
61"-72"	2728	3042	3383	2830	3156	3510	2936	3274	3641	3047	3397	3778	3161	3524	3919
73"-84"	2950	3289	3658	3061	3413	3795	3175	3541	3937	3294	3673	4085	3418	3811	4238
85"-96"	3172	3537	3933	3291	3669	4081	3414	3807	4234	3542	3950	4393	3675	4098	4557
Poids approximatif	10 lbs/pc			12 lbs/pc			13,50 lbs/pc			18 lbs/pc			20,50 lbs/pc		
	Prendre la longueur et profondeur pour calculer les pied carré. Le comptoir de 2" est plein, c'est ce qui explique qu'il est plus lourd. Par exemple, un comptoir de 48" x 21 1/2" = 7,17 pc x 18 lbs (6") = 129 lbs total														

**OPTION DE BASSIN**

**DIAMETRE: 14" HAUTEUR DE LA CUVE: 4"**

**VALIDER LA PROFONDEUR SELON LE TYPE DE ROBINET ( MURAL, MONO OU TRIPLE TROUS)**

robinet mural:	Bassin 14" + 2" derrière + 3 1/2" avant = 19 1/2 " total (MINIMUM)	robinet sur comptoir:	Bassin 14" + 4 1/2" derrière + 3 1/2" avant = 22" total (si moins de 6" d'épais)
----------------	--	-----------------------	--

**POUR TOUTES AUTRES DIMENSION OU PROFONDEUR, MERCI DE NOUS CONTACTER VIA COURRIEL : [info@balux.ca](mailto:info@balux.ca)**

**OPTIONS SUPPLÉMENTAIRES**

BRAQUETTES DE SOUTIEN ( UNITÉ) min 2 par lavabo	<b>BRAQ16</b>	105,00 \$
CUVE SUPPLÉMENTAIRE	<b>CUV2</b>	300,00 \$
CUVE SUR MESURE	<b>CUST</b>	+ 50% du prix total
COULEUR SUR MESURE	<b>999</b>	275,00 \$
FAÇADE FLUTÉE	<b>FLUT</b>	475,00 \$
FAÇADE STRIÉE	<b>STRI</b>	475,00 \$
DRAIN DE BÉTON	<b>BETDR-xxx</b>	250,00 \$

PRIX DE LIVRAISON référez-vous à la carte des zones ou contactez-nous [info@balux.ca](mailto:info@balux.ca)

**REQUIS Prix net (livraison en succursale seulement)**

FRAIS DE TRANSPORT ET MANUTENTION \* référez-vous à la page 19 pour connaître les zones

DIMENSION DU PRODUIT	ZONE A	ZONE B	ZONE C
36 pouces et moins	235 \$	350 \$	425 \$
36-96 pouces	295 \$	425 \$	485 \$
Frais d'envoi des braquettes	40 \$	40 \$	50 \$


Les prix sont pour un seul articles, pour 2 articles et plus sur la palette contactez-nous pour le prix [info@balux.ca](mailto:info@balux.ca)




# VOLTO

Prix de liste

**RÉFÉREZ-VOUS AU TABLEAU DES ZONES POUR LE FRAIS DE TRANSPORT**

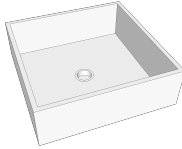
BALUX	Code de produit	Dimension	Dimension du bassin	Poids	Prix	
					Naturel/ colori	Terrazzo
 *Drain non-inclus	VOL16-xxx	Diamètre : 16" Hauteur externe 5"	Diamètre: 15" Hauteur interne 4"	25 lbs	795 \$	1150 \$ * extérieur du bassin seulement
	VOL16F-xxx (option fluté)	Diamètre 15 3/4" Hauteur externe 5"	Diamètre: 14" Hauteur interne 4"	30 lbs	1250\$	Non offert

	Code de produit	Produit	Prix
	DRBET-xxx	Drain de béton	250 \$

# KANTO


Prix de liste

**RÉFÉREZ-VOUS AU TABLEAU DES ZONES POUR LE FRAIS DE TRANSPORT**

BALUX	Code de produit	Dimension	Dimensions du bassin	Poids	Prix	
					Naturel/ colori	Terrazzo
 *Drain non-inclus	KAN16-xxx	16"X16"X5"	15"X15"X4"	35 lbs	795 \$	1150 \$ * Extérieur du bassin seulement

FRAIS DE TRANSPORT ET MANUTENTION \* référez-vous à la page 19 pour connaître les zones (prix net) \* **En succursale seulement**


ZONE A	ZONE B	ZONE C
50 \$	60 \$	70 \$

	Code de produit	Produit	Prix
	DRBET-xxx	Drain de béton	250 \$


Les prix sont pour un seul articles, pour 2 articles et plus sur la palette contactez-nous pour le prix [info@balux.ca](mailto:info@balux.ca)

**Prix de liste**

**RÉFÉREZ-VOUS AU TABLEAU DES ZONES POUR LE FRAIS DE TRANSPORT**

BALUX	Code de produit	Dimension	Dimension du bassin	Poids	Prix	
					Naturel/ colori	Terrazzo
	TALI2015-xxx	20"X15"X5"	19"X14"X4"	40 lbs	910 \$	1300 \$ *extérieur du bassin seulement

\*Drain non-inclus

	Code de produit	Produit	Prix
	DRBET-xxx	Drain de béton	250 \$

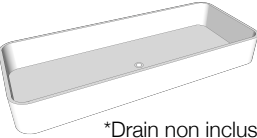
**FRAIS DE TRANSPORT ET MANUTENTION \* référez-vous à la page 19 pour connaître les zones (prix net) \* En succursale seulement**

ZONE A	ZONE B	ZONE C
50 \$	60 \$	70 \$

Les prix sont pour un seul articles, pour 2 articles et plus sur la palette contactez-nous pour le prix [info@balux.ca](mailto:info@balux.ca)

**Prix de liste**

**RÉFÉREZ-VOUS AU TABLEAU DES ZONES POUR LE FRAIS DE TRANSPORT**


BALUX	Code de produit	Dimension	Dimension du bassin	Poids	Prix	
					Naturel / Colori	Terrazzo
	VIC4016-xxx	40"X16"X5"	39"X15"X4"	70 lbs	1620 \$	2310 \$ *extérieur seulement

\*Drain non inclus

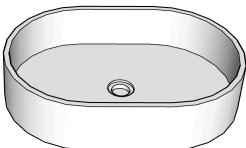
**FRAIS DE TRANSPORT ET MANUTENTION \* référez-vous à la page 19 pour connaître les zones (prix net) \* En succursale seulement**


ZONE A	ZONE B	ZONE C
235 \$	295 \$	425 \$

Les prix sont pour un seul articles, pour 2 articles et plus sur la palette contactez-nous pour le prix [info@balux.ca](mailto:info@balux.ca)

	Code de produit	Produit	Prix
	DRBET-xxx	Drain de béton	250 \$

## RÉFÉREZ-VOUS AU TABLEAU DES ZONES POUR LE FRAIS DE TRANSPORT

BALUX	Code de produit	Dimension	Dimension du bassin	Poids	Prix	
					Naturel/ colori	Terrazzo
 *Drain non-inclus	LI2215-xxx	22"X15"X5"	21"X14"X4"	40 lbs	975 \$	1365 \$ *extérieur du bassin seulement

	Code de produit	Produit	Prix
	DRBET-xxx	Drain de béton	250 \$

FRAIS DE TRANSPORT ET MANUTENTION \* référez-vous à la page 19 pour connaître les zones (prix net) \* En succursale seulement

ZONE A	ZONE B	ZONE C
75 \$	85 \$	100 \$

Les prix sont pour un seul articles, pour 2 articles et plus sur la palette contactez-nous pour le prix [info@balux.ca](mailto:info@balux.ca)

## RÉFÉREZ-VOUS AU TABLEAU DES ZONES POUR LE FRAIS DE TRANSPORT

BALUX	Code de produit	Dimension	Dimension du bassin	Poids	Prix Naturel/ colori
 Drain non-inclus	CYL3416-xxx	Hauteur 34" Diamètre 16"	Diamètre 15" Hauteur 4"	135 lbs	3192 \$
	CYL3416P-xxx (Avec plage robinet)			135 lbs	3442\$
	CYL3416OMB- xxx/ xxx			135 lbs	4692\$
	CYL3416OMBP- xxx/xxx (Avec plage robinet)			135 lbs	4942\$
 Drain non-inclus	CYL3416RIB-xxx	Hauteur 34" Diamètre 16"	Diamètre 15" Hauteur 4"	135 lbs	5200\$
	CYL3416RIBP-xxx (Avec plage robinet)			135 lbs	5450\$

# OSLO

Prix de liste


**RÉFÉREZ-VOUS AU TABLEAU DES ZONES POUR LE FRAIS DE TRANSPORT**

	Code de produit	Dimension	Dimension du bassin	Poids	Prix
					Naturel/ colori
	OSL3015-xxx	30"X15"X34"	29"X14"X4"	160 lbs	3850 \$
	OSL3015P-xxx (Plage robinet)	30"X15"X34"	29"X14"X4"	160 lbs	4100 \$
	OSLRIB3015-xxx (Version striée sans plage robinet)	30"X15"X34"	29"X14"X4"	160 lbs	5400 \$
	OSLRIB3015P- xxx (Version striée avec plage robinet)	30"X15"X34"	29"X14"X4"	160 lbs	5650 \$

FRAIS DE TRANSPORT ET MANUTENTION \* référez-vous à la page 19 pour connaître les zones (prix net) \* **En succursale seulement**

ZONE A	ZONE B	ZONE C
235 \$	295 \$	425 \$


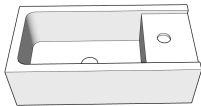
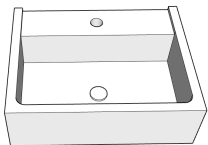


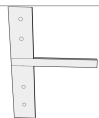

Les prix sont pour un seul articles, pour 2 articles et plus sur la palette contactez-nous pour le prix [info@balux.ca](mailto:info@balux.ca)

	Code de produit	Produit	Prix
	DRBET-xxx	Drain de béton	250 \$

# LAVABOS MURAUX

Prix de liste


RÉFÉREZ-VOUS AU TABLEAU DES ZONES POUR LE FRAIS DE TRANSPORT

	Nom	Code de produit	Dimension	Poids	Prix	
					Naturel/ colori	Terrazzo (Facade et cotés)
	FERMONT	FERM2010-xxx (BRAQ8)	20" x 10" x 6"	50 lbs	2185 \$	2695 \$
	YUKON	YUKO2016-xxx (BRAQ14)	20" x 16" x 6"	75 lbs	2185 \$	2695 \$
	HUDSON	HUDS2414-xxx (Perçement de robinets au choix) (BRAQ12)	24" x 14" x 18"	85 lbs	2705 \$	3335 \$
		BRAQ8	8" x 3" x 6"	5 lbs	105\$/ chaque (2 sont requises)	
		BRAQ12	12" x 3" x 16"	10 lbs	105\$/ chaque (2 sont requises)	
		BRAQ14	14" x 3 x 6"	7 lbs	105\$/ chaque (2 sont requises)	

FRAIS DE TRANSPORT ET MANUTENTION \* référez-vous à la page 19 pour connaître les zones (prix net) \* En succursale seulement

ZONE A	ZONE B	ZONE C
235 \$	295 \$	425 \$
Frais d'envoi des braquettes si requises avant		
40 \$	40 \$	50 \$




Les prix sont pour un seul articles, pour 2 articles et plus sur la palette contactez-nous pour le prix [info@balux.ca](mailto:info@balux.ca)

	Code de produit	Produit	Prix
	DRBET-xxx	Drain de béton	250 \$




# BASES DE DOUCHE

Prix de liste

**RÉFÉREZ-VOUS AU TABLEAU DES ZONES POUR LE FRAIS DE TRANSPORT**

	Nom	Code de produit	Dimension	Poids	Prix		
					Naturel /colori	Poli	terrazzo
	LINEA	BDI3648L-XXX	47 7/8" X 35 7/8" X <b>1 1/2"</b>	160 lbs	2068	2299	2552
		BDI3260L-XXX	59 7/8" X 31 7/8" X <b>1 1/2"</b>	177 lbs	2277	2530	2810
		BDI3660L-XXX	59 7/8" X 35 7/8" X <b>1 1/2"</b>	215 lbs	2552	2838	3151
		BDI4260L-XXX	59 7/8" X 41 7/8" X <b>1 1/2"</b>	230 lbs	2711	3014	3350
		BDI3672L-XXX	71 7/8" X 35 7/8" X <b>1 3/4"</b>	245 lbs	2789	3097	3443
	CENTRO	BDI3648C-XXX	47 7/8" X 35 7/8" X <b>1 1/2"</b>	160 lbs	2068	2299	2552
		BDI3260C-XXX	59 7/8" X 31 7/8" X <b>1 1/2"</b>	177 lbs	2277	2530	2810
		BDI3660C-XXX	59 7/8" X 35 7/8" X <b>1 1/2"</b>	215 lbs	2552	2838	3151
		BDI4260C-XXX	59 7/8" X 41 7/8" X <b>1 1/2"</b>	230 lbs	2711	3014	3350
		BDI3672C-XXX	71 7/8" X 35 7/8" X <b>1 1/2"</b>	245 lbs	2789	3097	3443

CHOISISSEZ UNE COULEUR DE DRAIN LINÉAIRE POUR LA BASE LINEA (STAINLESS OU NOIR MAT)  
LE CACHE-DRAIN CARRÉ DE BÉTON VIENT AUTOMATIQUÉMENT AVEC LE MODÈLE DE BASE CENTRO.

	D-STAINLESS	Le format varie selon la dimension de la base.	n.d	0 \$
	D-BLK	Le format varie selon la dimension de la base.	n.d	250 \$
	DC-BET	6"X6" X 5/8"	1,50 lbs	0 \$

FRAIS DE TRANSPORT ET MANUTENTION \* référez-vous à la page 19 pour connaître les zones (prix net) **En succursale seulement**

ZONE A	ZONE B	ZONE C
295 \$	425 \$	485 \$




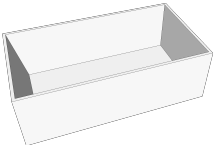

Les prix sont pour un seul articles, pour 2 articles et plus sur la palette contactez-nous pour le prix [info@balux.ca](mailto:info@balux.ca)



# BAIGNOIRES

Prix de liste



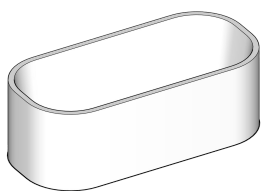



**RÉFÉREZ-VOUS AU TABLEAU DES ZONES POUR LE FRAIS DE TRANSPORT**

 <b>BALUX</b>	Nom	Code de produit	Dimension	Poids	Prix Poli ou colori	Terrazzo (Intérieur seulement)
 Fini organique à l'extérieur	KOPA	KOPA65-xxx	Diamètre 65" hauteur 22 1/2"	450 lbs	13 700 \$	16 200 \$
		KOPA55-xxx	Diamètre 55" Hauteur 22 1/2"	400 lbs	12 100 \$	14 600 \$
 Fini organique à l'extérieur	OLÁ	OLA6236-xxx	62" x 36 x 21"	515 lbs	\$10 450 \$	10 700 \$
		OLA6636-xxx	66" x 36" x 21"	525 lbs	\$10 615 \$	13 115 \$
		OLA7236-xxx	72" x 36" x 21"	585 lbs	\$11 275 \$	13 775 \$
 Fini organique à l'extérieur	BREK	BREK6636-xxx	66" x 36" x 21"	670 lbs	\$10 615 \$	13 115 \$
		BREK7236-xxx	72" x 36" x 21"	700 lbs	\$11 275 \$	13 775 \$
	JASPER (Bain de trempage)	JASP5928-xxx	59 1/2" x 28" x 25"	700 lbs	10 615 \$	13 115 \$

# BAIGNOIRES

Prix de liste

**RÉFÉREZ-VOUS AU TABLEAU DES ZONES POUR LE FRAIS DE TRANSPORT**

	Nom	Code de produit	Dimension	Poids	Prix Poli ou colori	Terrazzo (extérieur seulement)
	SAKAMI	SAKA4240-xxx	Diamètre 42" Hauteur 40"	515 lbs	13 700\$	Non offert
	TOFINO	TOFI6527-xxx	64 x 32" x 22 1/4"	650 lbs	10 615 \$	13 115 \$
OPTION DE DRAIN						
	DRAIN NOIR MAT	DRMB	Voir les détails du fabricant	N/D	Inclus	
	DRAIN CHROME	DRCPB	Voir les détails du fabricant	N/D	Inclus	
	DRAIN DE BÉTON	DRBET3-xxx	Voir les détails du fabricant	N/D	350 \$	

FRAIS DE TRANSPORT ET MANUTENTION \* référez-vous à la page 19 pour connaître les zones (prix net) \* En succursale seulement



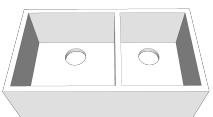
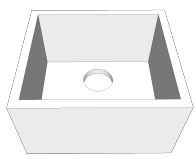
ZONE A	ZONE B	ZONE C
550 \$	650 \$	750 \$

Les prix sont pour un seul articles, pour 2 articles et plus sur la palette contactez-nous pour le prix [info@balux.ca](mailto:info@balux.ca)

# ÉVIERS DE CUISINE

Prix de liste

RÉFÉREZ-VOUS AU TABLEAU DES ZONES POUR LE FRAIS DE TRANSPORT

	Nom	Code de produit	Dimension	Poids	Prix		
					Naturel/ colori	Poli	Terrazzo (Extérieur seulement)
	<b>RICHMOND</b>	FARM3320-xxx	33"x20"x10"	145 lbs	\$1920 \$	2124 \$	2352 \$
	<b>HALIFAX</b>	FARM3218-xxx	32"x18"x10" Bassin de gauche: 16 1/2" Bassin de droite:12 1/2"	155 lbs	2232 \$	2472 \$	2736 \$
	<b>LONDON</b>	FARM1816-xxx	18"x16"x10"	82 lbs	1074 \$	1194 \$	1326 \$

FRAIS DE TRANSPORT ET MANUTENTION \* référez-vous à la page 19 pour connaître les zones (prix net) \* En succursale seulement

ZONE A	ZONE B	ZONE C
235 \$	295 \$	425 \$

Les prix sont pour un seul articles, pour 2 articles et plus sur la palette contactez-nous pour le prix [info@balux.ca](mailto:info@balux.ca)

# AUTRES PRODUITS

Produits	Code de produits	Dimension	Poids	Prix par unité		
				Naturel/ colori	Poli	Terrazzo
Tuiles scellées (Sol et mur)	TS2424-xxx	24"x24"x 5/8"	24,50 lb	80.60\$	89.60\$	99.60\$
	TS2448-xxx	24" x 48" x 5/8"	49 lb	177.20\$	196.80\$	218.40\$
	TS4848-xxx	48"x 48" x 5/8"	98 lb	429.60\$	477.60\$	530.40\$
	N.A	Dimension sur mesure	6.11 lb/pc	32,50 \$ /pc	36,10 \$ /pc	40,15 \$ /pc
Comptoirs	N.A	Épaisseur 1"	12,22 lb/pc	125\$/pc	135\$ / pc	175\$ / pc
Dossieret	N.A	Épaisseur 5/8"	6.11 lb/pc	200\$+ 85\$/pc	200\$+ 95\$/pc	200\$+135\$/pc

Produits	Code de produits	Dimension	Poids	Prix par unité	
				Naturel	Industriel
Panneaux muraux (Non-scellées)	WP2448-xxx	24" x 48" x 5/8"	49 lbs	158.00\$ ch	158.00\$ ch
	WP4848-xxx	48"x 48" x 5/8"	98 lbs	396.00\$ ch	396.00\$ ch
	N.A	Custom size	6.11 lbs / pc	30,65\$/ pc	30,65\$/ pc
Panneaux muraux (Form Hole)	FHWP2448-xxx	24" x 48" x 5/8"	49 lbs	158.00\$ ch	158.00\$ ch
	FHWP4848-xxx	48" x 48" x 5/8"	98 lbs	396.00\$ ch	396.00\$ ch
Option avec les panneaux form hole	WPBOLT	N.D	N.D	PRIX À CONFIRMER AVEC BALUX	

Produits	Code de produit	Dimension	Poids	Prix
Panneaux flutés scellés	FP2448-xxx	24"x48"x 3/4"	74 lbs	280\$ /ch
Panneaux striés Scellés	RIB2448-xxx	24"x48"x 5/8"	49 lbs	280\$ /ch

Produits	Code de produit	Prix
Ensemble de maintenance (Prix net)	CLEAN50	50,00 \$
	SEAL50	50,00 \$

FRAIS DE TRANSPORT ET MANUTENTION \* Demandez un prix directement à Balux selon la quantité





**ZONE A**



Montréal  
Energie  
Centre du Québec  
Laval

Montréal  
Laurentides  
Lanaudière

**ZONE B**



Ouhaouais  
Mauricie  
Capitale-Nationale

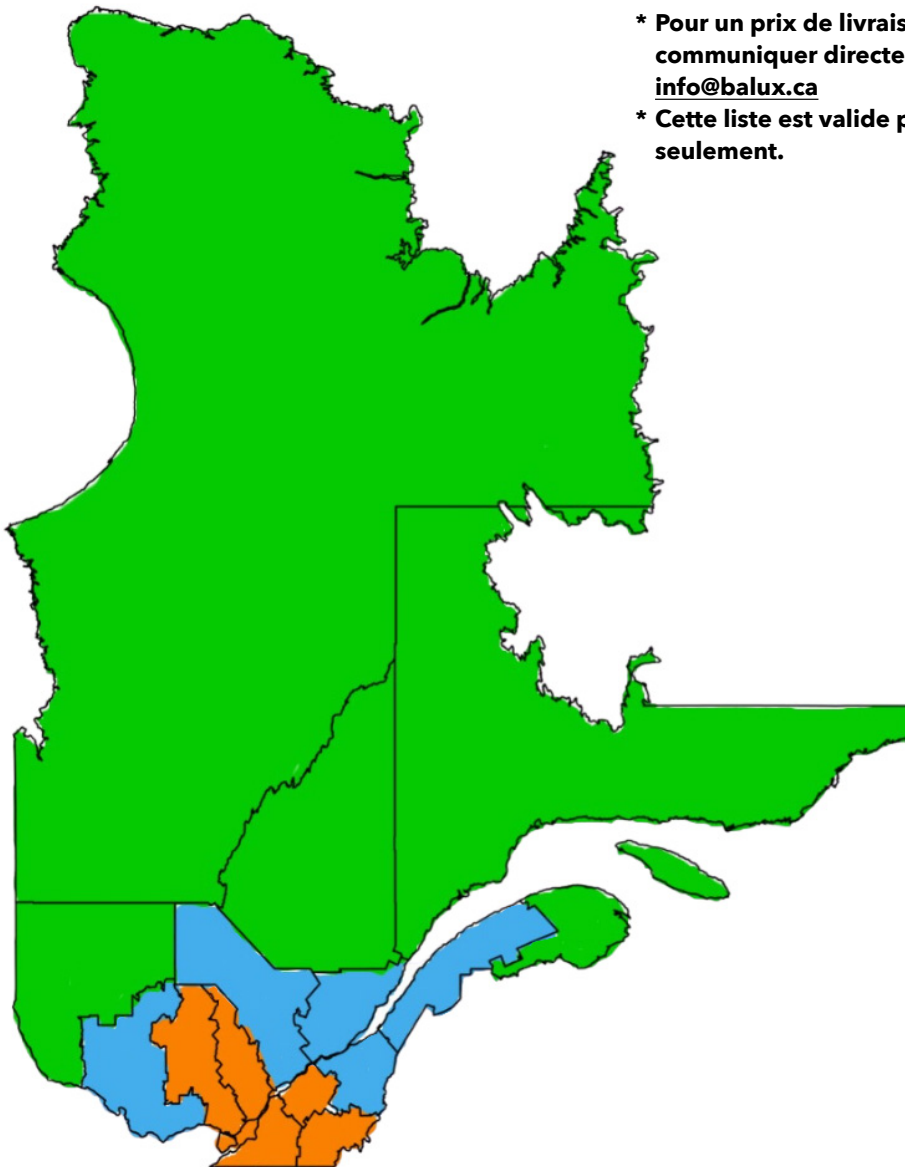
Chaudière Appalaches  
Bas St-Laurent

**ZONE C**




Abitibi-Témiscamingue  
Saguenay Lac St-Jean  
Nord-du-Québec

Gaspésie- ile de la  
Madeleine  
Côte-Nord



**\* Pour un prix de livraison résidentielle veuillez communiquer directement avec Balux par courriel : [info@balux.ca](mailto:info@balux.ca)**

**\* Cette liste est valide pour la livraison en succursale seulement.**


 BALUX	Code de couleur	Couleur	Prix
FINI NATUREL	N01 N02 N03 N04 N05 N06	Blanc Gris perle Gris cendré Gris foncé Charcoal Noir	Se référer à la grille
FINI POLI	001 002 003 004 005 103	Blanc Gris perle Gris cendré Gris foncé Charcoal Linen	Se référer à la grille
TERRAZZO	T01 T02 T05	Bianco Grigio Nero	Se référer à la grille
COLORI	101 102 104 105 106 107	Blush Mango Violet Aqua Pomegranate Navy	Se référer à la grille
COULEUR SUR MESURE	999	*un code de couleur de peinture est requis pour développer la couleur.	275 \$
COLLECTION TERRA PRECIOSA	301 302 304 305 307 308 311 312	Snow-cr-so Snow-crs-crl-57 Rainfall-kh-so Rainfall-khs-khl-57 Charcoal-oblk-so Charcoal-oblks-oblkl-57 Blush-rqs-rql-57 Raspberry-crs-crl-57	Ces couleurs et composition ne sont pas inclut dans les prix standards.  *Prix sur demande selon la composition de pierres choisie.



Le béton est une matière indomptable qui accumule une multitude d'empreintes tout au long du processus de fabrication. Chaque démoulage amène un résultat à la fois unique et imparfait qui forme un tout reflétant parfaitement la beauté naturelle du béton.



**Marques de contours**



**Tête d'épingle**



**Agrégats**



**Coins grugés**

### Bulle d'air

Le processus de confection des produits de béton, peut laisser place à de l'air emprisonné qui a pour résultat de former de petits trous dans la surface. D'un projet à l'autre, ceux-ci peuvent varier en taille et en nombre. Cette caractéristique n'atténue en rien la qualité du béton et ajoute de la texture et du caractère à celui-ci.

### Variation de couleurs

Le béton est composé de plusieurs matières premières qui peuvent, selon les mélanges amener certaines variations de couleur. Le béton n'est pas un matériel que l'on choisit pour son aspect homogène ou son look uniforme, bien au contraire!

### Micro fissure de surface

Les micro fissures de surface peuvent survenir lors du processus et n'affectent pas l'intégrité du produit. Mince comme un cheveu elles sont situées que sur la surface du produits et les risques d'infiltration quelconques sont improbables.

### Agrégats

Les produits de béton sont fabriqués à partir d'un mélange variés d'agrégats, de sable et de ciment. Certains projets qui subissent un polissage plus important que d'autres, peuvent exposer davantage les agrégats. Ceux-ci seront donc visibles à la surface du béton ce qui donnera plus de variations de textures et de couleurs.

### Marques de contours

Davantage remarqué au contours des lavabos et des éviers, un trait irrégulier brut peut être présent. La réalisation de lavabos requièrent des moules en deux parties, ce qui peut laisser un traces à la jonction de ses deux moules lors du processus. Cette ligne est incontrôlable, parfois plus frappante que d'autres et n'atténue en rien la qualité du produit.

### Coins grugés

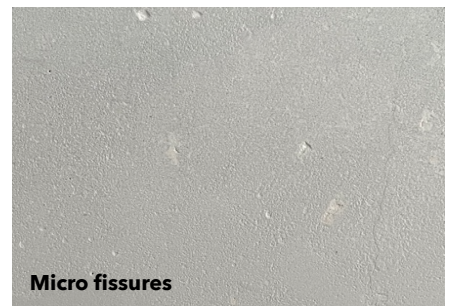
Tout comme les marques de contours imprégnés lors du processus de production, il peut arriver que les arrêtes des pièces aient de légères imperfections. Les coins plus arrondies ou irréguliers font partis du caractère de chaque pièce et peuvent varier d'un projet à l'autre.

### Tête d'épingle


Tout comme les bulles causés par l'air emprisonné dans le mélange, les têtes d'épingles peuvent être aperçu en facade et sur la surface des produits de béton. Ces minuscules trous sont tout aussi scellés que le reste de la surface lors du procédé de finition.



**Bulles d'air**



**Micro fissures**



**Variations de couleur**

**Remarque :** Les images présentés sur les réseaux sociaux ou à titre publicitaire peuvent différer de la réalité. Il est important de se rappeler que chaque produits est unique et que certaines photographies représentent une vue d'ensemble et non un plan rapproché. Le béton, comme toute autre pierre créer une patine naturelle avec le temps et ces diverses caractéristiques peuvent s'accroître avec l'âge.

Les braquettes s'installent sur le 2x4 avant la fermeture des murs de gypse.

Un plan d'installtion est envoyé au client avec les instructions propre à son projet comme les indications peuvent varié selon la dimension du comptoir et la position du bassin.

Habituellement 2 braquettes de soutien sont requise. Si le comptoir est plus de 90 pouces de long, il se peut que 3 braquettes et plus soient nécessaires.

Les braquettes doivent être installées sur le côté gauche et droit du bassin, centré dans les espaces comptoir. Vous devez toujours laisser 1 pouce de libre du coté externe et 1 pouce a coté de la cuve. Un espace minimum de 4 pouces est requis de chaque coté du bassin pour pouvoir y insérer les braquettes.

Habituellement, les lavabos flottants sont installés entre 34" et 36" à partir du sol.

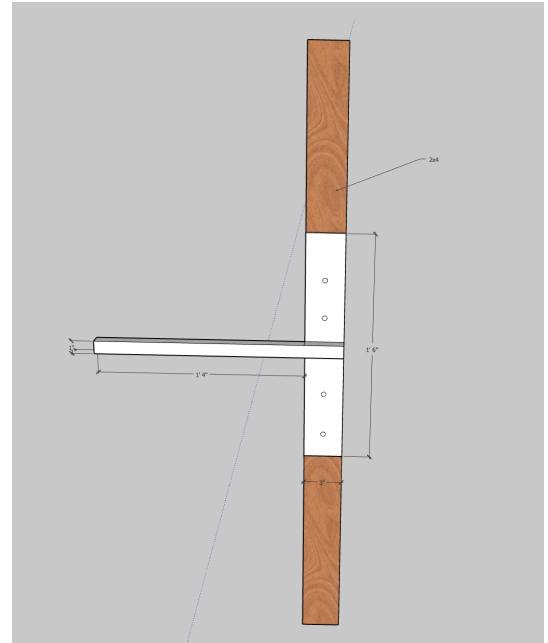
Le derrièr du comptoirs bien que sa façade soit plus importante, n'a que 1 pouce d'épais. En ce sens, le bras de la braquette doit être installé 1 pouce de moins en hauteur que le résultat final voulu.

Après l'installation des braquettes et la vérification du niveau de celles-ci, les murs peuvent être refermés.

Lorsque vous allez recevoir le lavabos, vous n,avez qu'a mettre du silicone sur les bras et déposer la vanité sur les braquettes.

Des ajustements pour mettre le lavabos a niveau peuvent être requis une fois celui-ci assis sur les braquettes.

Nous vous conseillons d'appliquer du silicone a la jonction du lavabo et du mur pour un maximum de solidité et d'étanchéité.



Position des braquettes sur le 2x4



Déposer la vanité sur les braquettes



Silicone suggéré

---

# CONDITIONS DE VENTE

- ◆ Les produits de BALUX Inc sont garantis pour une période de cinq (5) ans à partir de la date d'achat, en ce qui concerne les défauts de fabrication. Cette garantie ne couvre pas les bris lors de l'installation, une mauvaise installation, les rayures, l'usure normale pouvant survenir avec le temps et le **scellant**. La garantie est limitée à la réparation, au remplacement ou au remboursement des produits défectueux à notre discrétion, à l'exclusion des frais d'installation et de transport du produit remplacé.
- ◆ Il peut arriver qu'il y ait de légères variations de couleurs, de dimensions, des veinures ou micro-fissures de surface, des trous et des taches dans le produit. Ce phénomène incontrôlable et naturel ne peut être considéré comme un défaut et ne diminue en rien la qualité des produits. VEUILLEZ VOUS RÉFÉRER À LA PAGE : <https://www.balux.ca/general-8> Pour voir et comprendre les différentes caractéristiques naturelles du béton.
- ◆ Le produit doit être minutieusement inspecté à sa réception et ce avant le départ du transporteur. Si un bris s'est produit pendant le transport, elle doit impérativement être signalée au chauffeur, et indiquée sur le document de réception. Des photos doivent être prises du produit endommagé alors qu'il est encore sur la palette (pas une fois installé) ainsi que l'état de la palette et contacter Balux dans les 24 heures.
- ◆ Tous les morceaux produits et inscrits sur la facture finale **ne peuvent être retournés et/ou remboursés.** Dans le cas d'ajout de morceaux qui ne sont pas sur la soumission initiale, ils seront ajoutés à la facture finale.

Merci de votre confiance,

BALUX inc.

Si vous avez des questions, n'hésitez pas à communiquer avec nous au 438-401-8267, ou par courriel [info@balux.ca](mailto:info@balux.ca)





# BALUX

## CONTACT

### **POUR TOUTES DEMANDES GÉNÉRALES OU POUR UNE SOUMISSION**

Contact : Krystel Blanchette  
Tel: 438-401-8267 poste 101  
Email: [info@balux.ca](mailto:info@balux.ca)  
pour commander : [orders@balux.ca](mailto:orders@balux.ca)

### **POUR TOUTES QUESTIONS SUR LES DÉLAIS, LIVRAISONS OU VÉRIFICATION DE PO**

Contact : Naomie Brouillard  
Tel: 438-401-8267 poste 102  
Email: [shipping@balux.ca](mailto:shipping@balux.ca)

Contact: Renelle Brouillard  
Tel: 438-401-8267 poste 103  
Email: [renelle@balux.ca](mailto:renelle@balux.ca)

Pour le service après-vente :  
[service@balux.ca](mailto:service@balux.ca)

### **COMPTES PAYABLES**

Email: [payables@balux.ca](mailto:payables@balux.ca)



LES POSSIBILITÉS INFINIES DU BÉTON!