



B A L U X

LES POSSIBILITÉS INFINIES DU BÉTON!
THE ENDLESS POSSIBILITIES OF CONCRETE!

COLLECTIONS

COLLECTIONS

SALLE DE BAINS
BATHROOM

4

CUISINE
KITCHEN

34

PLAQUES MURALES
WALL TILES

36

FOYER
FIREPLACE

40

TUILES DE SOL
FLOOR TILES

44

TERRA PRECIOSA

46

SUR MESURE
CUSTOM

48

COULEURS
COLORS

49



LES POSSIBILITÉS INFINIES DU BÉTON THE INFINITE POSSIBILITIES OF CONCRETE

Initialement axé sur la confection de balustrades haute gamme et de revêtement extérieur de maisons luxueuses, c'est en 2006 qu'Alexandre et Renelle Brouillard unissent leurs ambitions afin de fonder une entreprise reflétant leur passion pour l'industrie du béton.

Quelques années plus tard, toute une gamme de produits de béton tels que des plaques murales, bases de douche, baignoires, tuiles de sol, comptoirs, mobiliers et vanités de béton seront conçus afin de satisfaire une demande grandissante. La compagnie continue de croître en développant ses propres recettes de béton ultra-haute performance qui rendent leurs produits encore plus durables et résistants.

Cette expertise est maintenant reconnue au delà du Canada et depuis 2016 continue d'être un leader en Amérique du Nord.

Notre mission est de répondre aux besoins spécifiques de nos clients en créant le produit haut de gamme de la plus grande qualité possible!

Our mission is to meet our clients specific demands while creating high-end concrete products of the maximum quality possible!

Originally focused on making high end baluster and masonry products for luxury homes, Alexandre and Renelle Brouillard joined hands in 2006 and founded a business that would reflect their common passion for the concrete industry.

Some years after, new products will be created like wall tiles, shower bases, bathtubs countertops, floor tiles, furniture and concrete vanities to meet the growing demand. BALUX continues to thrive in developing it's own ultra high performance concrete mix making their products even more durable and resistant.

Since 2016, it's experience is recognized beyond Canada and continues to grow in North America and abroad.

balux.ca

INDEX

SALLE DE BAIN / BATHROOM	
FLO	4
TÁLCA	6
LOFT	8
BALI	10
LATUS	12
OVO	14
VOLTO, TALI, KANTO	16
VICTORIA, LIAM	18
CYLO	20
LINEA	22
CENTRO	24
KOPA	26
OLÁ/BREK	28
COUNTERTOPS/COMPTOIRS	30
DOSSERETS/ BACKSPASH	32
CUISINE / KITCHEN	
ÉVIERS/SINKS	34
PLAQUES MURALES / WALL TILES	
PLAQUES MURALES /TILES	36
PANNEAUX FLUTÉS/FLUTED PANELS ...	38
FOYERS / FIREPLACE	
TUILES DE SOL / FLOOR TILES	44
TERRA PRECIOSA	
SUR MESURE/CUSTOM	
COULEURS/COLORS	





FLO

THE ENDLESS POSSIBILITIES OF CONCRETE

REFERENCE
CHARCOAL
POLI / HONED

FLO

La vanité FLO est composée d'une cuve en pente pour un look unique et épuré. Ce concept est idéal pour les longues vanités ou les versions double cuve. C'est également notre modèle le plus populaire pour les projets commerciaux.

The FLO vanity is composed of a sloped sink for a unique linear look. This concept is ideal for oversized vanities or with a double sink option and is also our most popular model for commercial projects.

COULEURS / COLORS FINIS / FINISHES

FINI NATUREL / NATURAL FINISH

FINI POLI / HONED FINISH

COLLECTION COLORI / COLORI COLLECTION

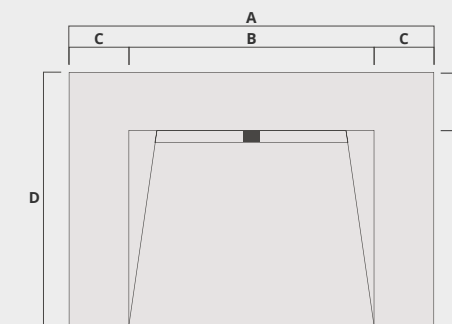
COLLECTION TERRAZZO / TERRAZZO COLLECTION

COLLECTION TERRA PRECIOSA / TERRA PRECIOSA COLLECTION

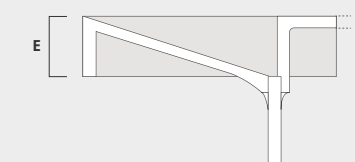
Vous référer aux pages 48 pour le choix des couleurs.
Refer to page 48 for color options.

SPECIFICATIONS

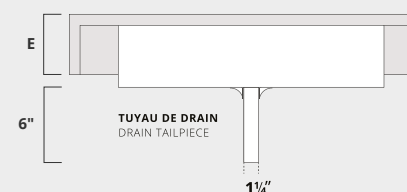
VUE DE DESSUS / TOP VIEW



VUE DE CÔTÉ / SIDE VIEW



VUE ARRIÈRE / REAR VIEW



CUVES STANDARDS / STANDARD BASINS (B) DIMENSIONS

20" X 17" X 5"	42" X 17" X 5"
24" X 17" X 5"	48" X 17" X 5"
30" X 17" X 5"	60" X 17" X 5"
36" X 17" X 5"	

OPTIONS

(A) (C) (D)	MESURES À CONFIRMER SELON LES BESOINS DU CLIENTS MEASURES TO BE CONFIRMED BY CUSTOMER
ÉPAISSEUR (E) THICKNESS	1" / 2" / 4" / 6" / 8"
ROBINET (F) FAUCET	À L'ARRIÈRE - 4 1/2" DECK MOUNTED AU MUR - 3" WALL MOUNTED
CUVE SINK	SIMPLE DOUBLE
INSTALLATION	AU DESSUS D'UN CABINET ON TOP OF A CABINET FLOTTANT (BRAQUETTES) FLOATING (BRACKETS)

IMPORTANT

Le modèle FLO ne contient pas de bouchon.
Un tuyau d'écoulement standard de 1 1/4" est inclus.

The FLO vanity does not come with a drain.
A 1 1/4" standard tail piece is included.

CERTIFIÉ / CERTIFIED

intertek

TÁLCA

La vanité TÁLCA est composée d'une cuve rectangulaire rehaussée d'un plateau flottant mince afin de camoufler le drain. Un écoulement naturel est prévu aux contours de celui-ci. Le plateau peut être orné de pierres semi-précieuses pour un look distingué ou conçu de béton lisse pour un design plus subtil.

The TÁLCA vanity is made with a rectangular basin incorporated with a floating thin concrete panel to hide the drain. A natural slope allows water evacuation all around the edges. Some precious stones can be added to the panel or simply made with the same color concrete as the rest of the sink for a minimalistic design.

COULEURS / COLORS

FINIS / FINISHES

FINI NATUREL / NATURAL FINISH

FINI POLI / HONED FINISH

COLLECTION COLORI / COLORI COLLECTION

COLLECTION TERRAZZO / TERRAZZO COLLECTION

COLLECTION TERRA PRECIOSA / TERRA PRECIOSA COLLECTION

Vous référer aux pages 48 pour le choix des couleurs.

Refer to page 48 for color options.

TÁLCA

THE ENDLESS POSSIBILITIES OF CONCRETE

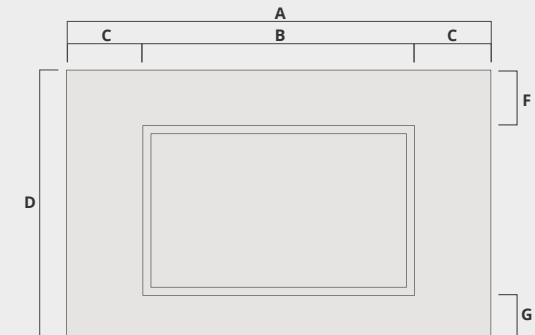
REFERENCE

BLANC / WHITE

POLI ET PANNEAU EN PIERRES
SEMI-PRÉCIEUSES / HONED AND SEMI
PRECIOUS STONE PANEL

SPECIFICATIONS

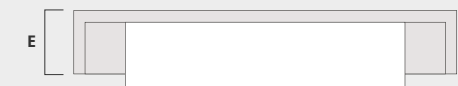
VUE DE DESSUS / TOP VIEW



VUE DE CÔTÉ / SIDE VIEW



VUE ARRIÈRE / REAR VIEW



CUVES STANDARDS / STANDARD BASINS (B)

DIMENSIONS

20" X 13½" X 5"	42" X 13½" X 5"
24" X 13½" X 5"	48" X 13½" X 5"
30" X 13½" X 5"	60" X 13½" X 5"
36" X 13½" X 5"	

OPTIONS	
(A) (C) (D) (G)	MESURES À CONFIRMER SELON LES BESOINS DU CLIENTS MEASURES TO BE CONFIRMED BY CUSTOMER
ÉPAISSEUR (E) THICKNESS	1" / 2" / 4" / 6" / 8"
ROBINET (F) FAUCET	À L'ARRIÈRE - 4½" DECK MOUNTED AU MUR - 2" WALL MOUNTED
CUVE SINK	SIMPLE DOUBLE
INSTALLATION	AU DESSUS D'UN CABINET ON TOP OF A CABINET FLOTTANT (BRAQUETTES) FLOATING (BRACKETS)

IMPORTANT

Une empreinte est présente sous le plateau prête à accueillir un drain standard.

The imprint in the concrete is designed for a standard size drain (not included).

CERTIFIÉ / CERTIFIED

intertek



LOFT

THE ENDLESS POSSIBILITIES OF CONCRETE

REFERENCE
BLANC / WHITE
POLI / HONED

LOFT

La vanité LOFT offre une forme particulière. Elle est composée d'une pente unilatérale ainsi qu'un espace comptoir pratique. Cette disposition peut être inversée. La vanité loft est idéale pour les petits espaces.

The LOFT vanity offers a unique form. It consists of a one-sided slope and a practical counter space that can be inverted from right to left or the opposite. This vanity is ideal for small spaces.

COULEURS / COLORS

FINIS / FINISHES

FINI NATUREL / NATURAL FINISH

FINI POLI / HONED FINISH

COLLECTION COLORI / COLORI COLLECTION

COLLECTION TERRAZZO / TERRAZZO COLLECTION

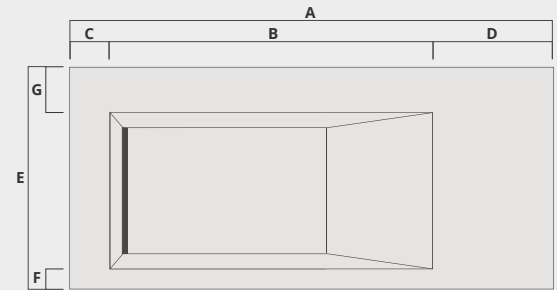
COLLECTION TERRA PRECIOSA / TERRA PRECIOSA COLLECTION

Vous référer aux pages 48 pour le choix des couleurs.

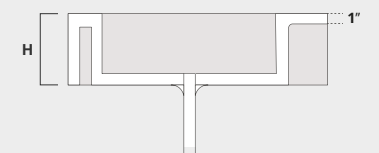
Refer to page 48 for color options.

SPECIFICATIONS

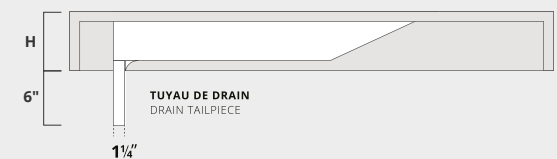
VUE DE DESSUS / TOP VIEW



VUE DE CÔTÉ / SIDE VIEW



VUE ARRIÈRE / REAR VIEW



CUVE STANDARD / STANDARD BASIN (B)

DIMENSIONS

21" X 13 1/2" X 5"

OPTIONS	
(A) (C) (D) (E) (F)	MESURES À CONFIRMER SELON LES BESOINS DU CLIENTS MEASURES TO BE CONFIRMED BY CUSTOMER
ÉPAISSEUR (H) THICKNESS	1" / 2" / 4" / 6" / 8"
ROBINET (G) FAUCET	À L'ARRIÈRE - 4 1/2" DECK MOUNTED AU MUR - 2" WALL MOUNTED
CUVE BASIN	PENTE À GAUCHE LEFT SLOP PENTE À DROITE RIGHT SLOP
INSTALLATION	AU DESSUS D'UN CABINET ON TOP OF A CABINET FLOTTANT (BRAQUETTES) FLOATING (BRACKETS)

IMPORTANT

Le modèle LOFT ne contient pas de bouchon.
Un tuyau d'écoulement standard de 1 1/4" est inclus.

The LOFT vanity does not come with a drain.
A 1 1/4" standard tail piece is included.



BALI

THE ENDLESS POSSIBILITIES OF CONCRETE

REFERENCE
CHARCOAL
POLI / HONED

BALI

Le lavabo BALI est formé d'une cuve arrondie. Ce type de design s'agence à tous les styles de salles de bain passant du classique au plus contemporain.

The BALI sink is made of a rounded basin. This type of design fits with any style of bathroom from classic to clean and modern.

COULEURS / COLORS

FINIS / FINISHES

FINI NATUREL / NATURAL FINISH

FINI POLI / HONED FINISH

COLLECTION COLORI / COLORI COLLECTION

COLLECTION TERRAZZO / TERRAZZO COLLECTION

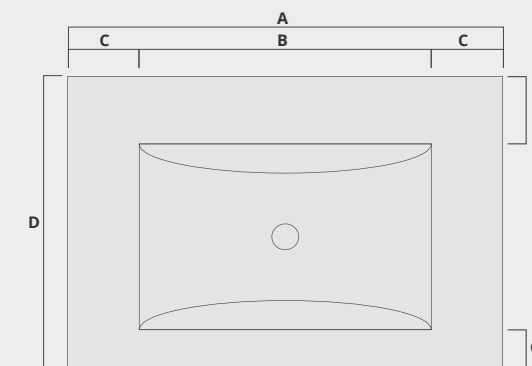
COLLECTION TERRA PRECIOSA / TERRA PRECIOSA COLLECTION

Vous référer aux pages 48 pour le choix des couleurs.

Refer to page 48 for color options.

SPECIFICATIONS

VUE DE DESSUS / TOP VIEW



VUE DE CÔTÉ / SIDE VIEW



VUE ARRIÈRE / REAR VIEW



CUVES STANDARDS / STANDARD BASINS (B)

DIMENSIONS

20" X 13½" X 5"	42" X 13½" X 5"
24" X 13½" X 5"	48" X 13½" X 5"
30" X 13½" X 5"	60" X 13½" X 5"
36" X 13½" X 5"	

OPTIONS

(A) (C) (D) (G)	MESURES À CONFIRMER SELON LES BESOINS DU CLIENTS MEASURES TO BE CONFIRMED BY CUSTOMER
ÉPAISSEUR (E) THICKNESS	1" / 2" / 4" / 6" / 8"
ROBINET (F) FAUCET	À L'ARRIÈRE - 4½" DECK MOUNTED AU MUR - 2" WALL MOUNTED
CUVE SINK	SIMPLE DOUBLE
INSTALLATION	AU DESSUS D'UN CABINET ON TOP OF A CABINET FLOTTANT (BRAQUETTES) FLOATING (BRACKETS)

IMPORTANT

L'empreinte dans le béton est conçue pour accueillir un drain standard (*non-inclus*).

The imprint in the concrete is designed for a standard size drain (*not included*).

CERTIFIÉ / CERTIFIED

intertek

LATUS

La vanité LATUS se distingue par sa double pente symétrique. Ce modèle au design original ne passera pas inaperçu. De plus, sa conception particulière permet un drainage efficace de l'eau vers le centre.

The Latus vanity stands out with its unique linear center drain. With its inward angles this allows an efficient water evacuation.

COULEURS / COLORS

FINIS / FINISHES

FINI NATUREL / NATURAL FINISH

FINI POLI / HONED FINISH

COLLECTION COLORI / COLORI COLLECTION

COLLECTION TERRAZZO / TERRAZZO COLLECTION

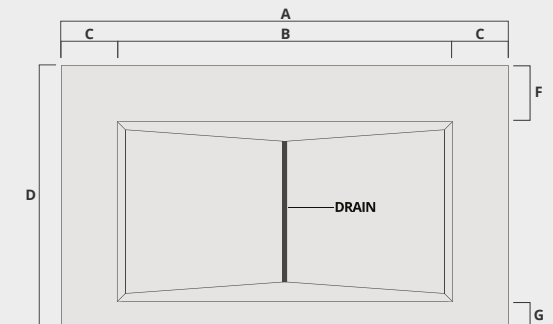
COLLECTION TERRA PRECIOSA / TERRA PRECIOSA COLLECTION

Vous référer aux pages 48 pour le choix des couleurs.

Refer to page 48 for color options.

SPECIFICATIONS

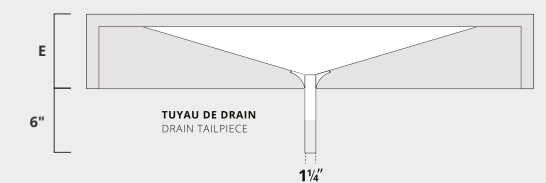
VUE DE DESSUS / TOP VIEW



VUE DE CÔTÉ / SIDE VIEW



VUE ARRIÈRE / REAR VIEW



CUVES STANDARDS / STANDARD BASINS (B)

DIMENSIONS

20" X 13 1/2" X 5"	42" X 13 1/2" X 5"
24" X 13 1/2" X 5"	48" X 13 1/2" X 5"
30" X 13 1/2" X 5"	60" X 13 1/2" X 5"
36" X 13 1/2" X 5"	

OPTIONS

(A) (C) (D) (G)	MESURES À CONFIRMER SELON LES BESOINS DU CLIENTS MEASURES TO BE CONFIRMED BY CUSTOMER
ÉPAISSEUR (E) THICKNESS	1" / 2" / 4" / 6" / 8"
ROBINET (F) FAUCET	À L'ARRIÈRE - 4 1/2" DECK MOUNTED AU MUR - 2" WALL MOUNTED
CUVE SINK	SIMPLE DOUBLE
INSTALLATION	AU DESSUS D'UN CABINET ON TOP OF A CABINET FLOTTANT (BRAQUETTES) FLOATING (BRACKETS)

IMPORTANT

Le modèle LATUS ne contient pas de bouchon.
Un tuyau d'écoulement standard de 1 1/4" est inclus.

The LATUS does not come with a drain.
A 1 1/4" standard tail piece is included.

CERTIFIÉ / CERTIFIED

intertek

LATUS

THE ENDLESS POSSIBILITIES OF CONCRETE

REFERENCE
GRIS CENDRÉ / ASH
POLI / HONED

OVÓ

THE ENDLESS POSSIBILITIES OF CONCRETE

REFERENCE
GRIS FONCÉ / DARK GREY
NATUREL / NATURAL

OVÓ

Le comptoir-lavabo OVÓ découle de son inspiration la vasque Volto. Il s'agit de la dernière création Balux. Une cuve cylindrique de 14 pouces de diamètre intégrée au comptoir. Que ce soit sur une longue surface avec deux cuves ou bien dans un petit espace, ce modèle minimaliste convient parfaitement.

The OVÓ model is inspired by the Volto vessel sink. This is the latest Balux creation. A 14 inch rounded basin that is integrated as one with the concrete countertop. Whether for a long surface with two sinks or in a small space with a single basin, this minimalistic design is the perfect option.

COULEURS / COLORS

FINIS / FINISHES

FINI NATUREL / NATURAL FINISH

FINI POLI / HONED FINISH

COLLECTION COLORI / COLORI COLLECTION

COLLECTION TERRAZZO / TERRAZZO COLLECTION

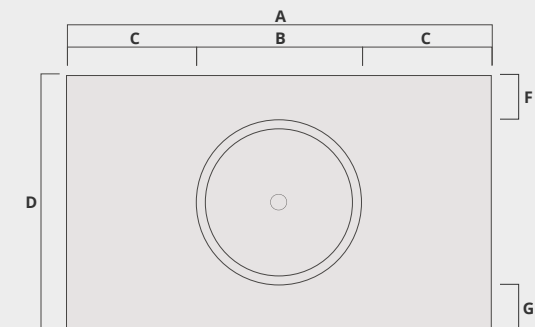
COLLECTION TERRA PRECIOSA / TERRA PRECIOSA COLLECTION

Vous référer aux pages 48 pour le choix des couleurs.

Refer to page 48 for color options.

SPECIFICATIONS

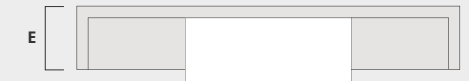
VUE DE DESSUS / TOP VIEW



VUE DE CÔTÉ / SIDE VIEW



VUE ARRIÈRE / REAR VIEW



CUVE STANDARD / STANDARD BASIN (B)

DIMENSIONS

DIAMÈTRE / DIAMETER 14"
PROFONDEUR / DEPTH 4"

OPTIONS	
(A) (C) (D) (G)	MESURES À CONFIRMER SELON LES BESOINS DU CLIENTS MEASURES TO BE CONFIRMED BY CUSTOMER
ÉPAISSEUR (E) THICKNESS	1" / 2" / 4" / 6" / 8"
ROBINET (F) FAUCET	À L'ARRIÈRE DECK MOUNTED AU MUR WALL MOUNTED SUR LE CÔTÉ OFFSET INSTALLATION
CUVE SINK	SIMPLE DOUBLE
INSTALLATION	AU DESSUS D'UN CABINET ON TOP OF A CABINET FLOTTANT (BRAQUETTES) FLOATING (BRACKETS)

IMPORTANT

L'empreinte dans le béton est conçue pour accueillir un drain standard (*non-inclus*).

The imprint in the concrete is designed for a standard size drain (*not included*).

CERTIFIÉ / CERTIFIED

intertek



VOLTO

THE ENDLESS POSSIBILITIES OF CONCRETE

REFERENCE
BLUSH
NATUREL / NATURAL

VOLTO, TALI, KANTO

Les vasques VOLTO, TALI, KANTO reflètent leur caractère par un fini qui est naturellement brut à l'extérieur et lisse à l'intérieur pour une facilité d'entretien. Combinez-les à un robinet mural afin de compléter le look distingué de votre pièce.

Our vessels sinks VOLTO, TALI, KANTO showcase their character with an organic natural raw finish on the exterior, while having a smooth easy to clean finish on the inside. Paired with a wall mounted faucet, the final look will set any room in a class of it's own.

COULEURS / COLORS

FINIS / FINISHES

FINI NATUREL / NATURAL FINISH

COLLECTION COLORI / COLORI COLLECTION

COLLECTION TERRAZZO / TERRAZZO COLLECTION

COLLECTION TERRA PRECIOSA / TERRA PRECIOSA COLLECTION

Vous référer aux pages 48 pour le choix des couleurs.

Refer to page 48 for color options.



DIMENSIONS
15½" X 15½" X 5"

CODE DE PRODUIT / PRODUCT CODE
VOL16F-xxx

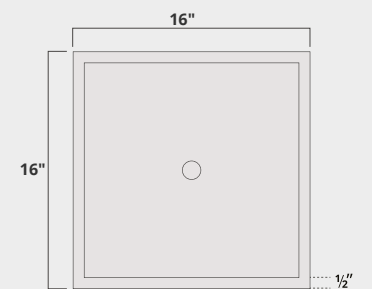
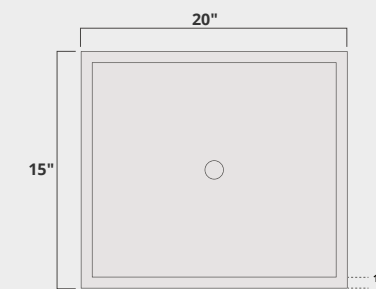
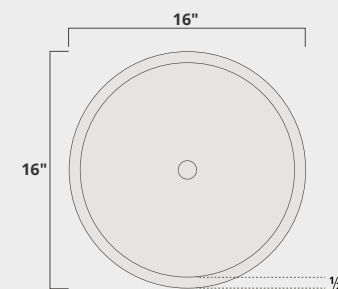
VOLTO OPTIONS

EXTÉRIEUR
EXTERIOR

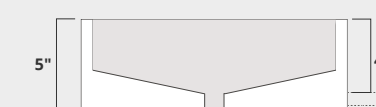
FLUTÉ
FLUTED

SPECIFICATIONS

VUE DE DESSUS / TOP VIEW



VUE DE CÔTÉ / SIDE VIEW



VOLTO

TALI

KANTO

DIMENSIONS STANDARDS / STANDARD DIMENSIONS

DIMENSIONS	CODE DE PRODUIT / PRODUCT CODE	DIMENSIONS	CODE DE PRODUIT / PRODUCT CODE	DIMENSIONS	CODE DE PRODUIT / PRODUCT CODE
DIAMÈTRE / DIAMETER 16" HAUTEUR / HEIGHT 5"	VOL16-xxx	20" X 15" X 5"	TALI2015-xxx	16" X 16" X 5"	KAN16-xxx

IMPORTANT

L'empreinte dans le béton est conçue pour accueillir un drain standard (non-inclus).
The imprint in the concrete is designed for a standard size drain (not included).

CERTIFIÉ / CERTIFIED

intertek



VICTORIA

THE ENDLESS POSSIBILITIES OF CONCRETE

REFERENCE
BLANC / WHITE
NATUREL / NATURAL

VICTORIA, LIAM

La vasque VICTORIA est un modèle plus long qui peut contenir deux robinets muraux. À première vue, elle ressemble à un long rectangle, toutefois ses coins arrondis lui donne un look unique et raffiné.

The VICTORIA vessel sink is a longer model that can accommodate two wall-mounted faucets. At first glance, it looks like a long rectangle, however its rounded corners give it a unique and refined look.

La vasque LIAM s'apparente à une forme de pilule allongée. Cette nouvelle tendance en matière de design ajoutera du style à votre salle de bain.

The LIAM vessel sink is designed like an elongated pill shape. This new trend will add style to any bathroom.

COULEURS / COLORS

FINIS / FINISHES

FINI NATUREL / NATURAL FINISH

COLLECTION COLORI / COLORI COLLECTION

COLLECTION TERRAZZO / TERRAZZO COLLECTION

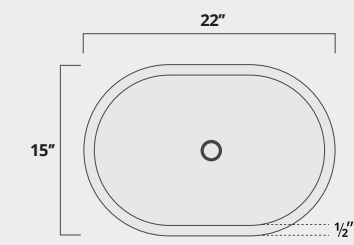
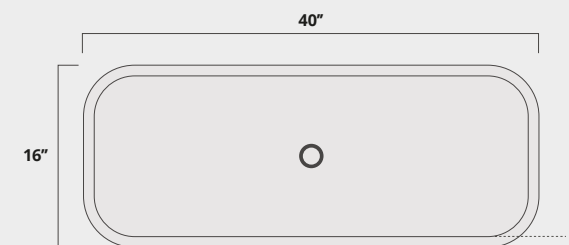
COLLECTION TERRA PRECIOSA / TERRA PRECIOSA COLLECTION

Vous référer aux pages 48 pour le choix des couleurs.

Refer to page 48 for color options.

SPECIFICATIONS

VUE DE DESSUS / TOP VIEW



VUE DE CÔTÉ / SIDE VIEW



VICTORIA

LIAM

DIMENSIONS STANDARDS / STANDARD DIMENSIONS

DIMENSIONS	CODE DE PRODUIT / PRODUCT CODE	DIMENSIONS	CODE DE PRODUIT / PRODUCT CODE
40" X 16" X 5"	VIC4016-xxx	22" X 15" X 5"	LI2215-xxx

IMPORTANT

L'empreinte dans le béton est conçue pour accueillir un drain standard (non-inclus).
The imprint in the concrete is designed for a standard size drain (not included).

CERTIFIÉ / CERTIFIED

intertek

CYLO

Le lavabo piédestal CYLÓ est un choix élégant pour votre salle de bain. Avec sa forme classique, il offre une esthétique intemporelle qui s'intégrera à n'importe lequel décor. Son design fin fait de ce modèle une bonne alternative aux espaces étroits.

The CYLÓ pedestal sink is an elegant choice for your bathroom. With its classic cylindrical shape, it offers a timeless design that will blend in with any style. Its clean lines make this model a good alternative for small and narrow spaces.

COULEURS / COLORS

FINIS / FINISHES

FINI NATUREL / NATURAL FINISH

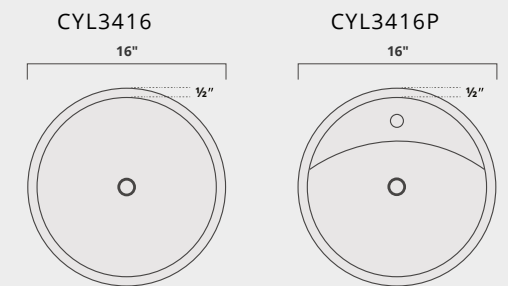
COLLECTION COLORI / COLORI COLLECTION

Vous référer aux pages 48 pour le choix des couleurs.

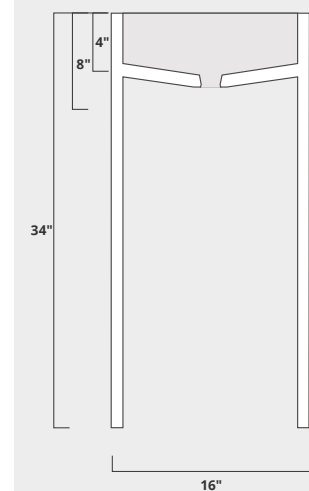
Refer to page 48 for color options.

SPECIFICATIONS

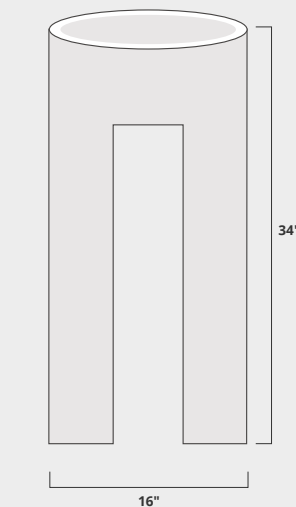
VUE DE DESSUS / TOP VIEW



VUE DE CÔTÉ / SIDE VIEW



VUE ARRIÈRE / REAR VIEW



DIMENSIONS STANDARDS / STANDARD DIMENSIONS

DIMENSIONS	CODE DE PRODUIT / PRODUCT CODE
DIAMÈTRE / DIAMETER 16"	CYL3416-xxx
HAUTEUR / HEIGHT 34"	CYL3416P-xxx

IMPORTANT
L'empreinte dans le béton est conçue pour accueillir un drain standard (*non-inclus*).
The imprint in the concrete is designed for a standard size drain (*not included*).

CYLO

THE ENDLESS POSSIBILITIES OF CONCRETE

REFERENCE
CHARCOAL
NATUREL / NATURAL

LINEA

La base de douche LINEA est parfaite pour s'agencer à nos vanités. Celle-ci est composée d'une légère pente pour un écoulement naturel de l'eau. Fait de béton, la base de douche conserve la chaleur. Il est possible d'installer des fils chauffants en dessous pour un confort maximal. Nos bases de douches comprennent également un drain linéaire moderne. Des panneaux muraux sur mesure et scellés peuvent être fabriqués en guise de recouvrement mural pour un look complet béton!

The LINEA shower bases are the perfect match to complete a bathroom that has one of our concrete vanities. They have a slight slope for natural water evacuation, while keeping sleek clean lines. Our shower bases retain heat, it is possible to add heating wires underneath for maximum comfort. They also come with a modern linear drain. To have a complete concrete look, you can add our custom presealed wall panels.

COULEURS / COLORS FINIS / FINISHES

FINI NATUREL / NATURAL FINISH

FINI POLI / HONED FINISH

COLLECTION COLORI / COLORI COLLECTION

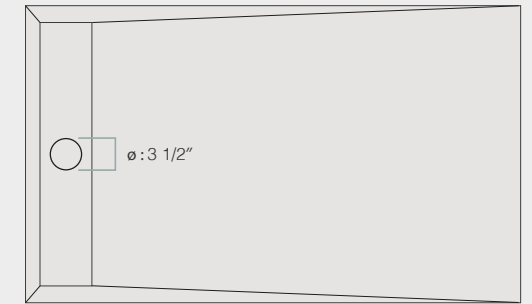
COLLECTION TERRAZZO / TERRAZZO COLLECTION

COLLECTION TERRA PRECIOSA / TERRA PRECIOSA COLLECTION

Vous référer aux pages 48 pour le choix des couleurs.
Refer to page 48 for color options.

SPECIFICATIONS

VUE DE DESSUS / TOP VIEW



VUE DE CÔTÉ / SIDE VIEW



DIMENSIONS STANDARDS / STANDARD DIMENSIONS

DIMENSIONS	CODE DE PRODUIT / PRODUCT CODE
47 7/8" X 35 7/8" X 1 1/2"	BDI3648L-XXX
59 7/8" X 31 7/8" X 1 1/2"	BDI3260L-XXX
59 7/8" X 35 7/8" X 1 1/2"	BDI3660L-XXX
59 7/8" X 41 7/8" X 1 1/2"	BDI4260L-XXX
71 7/8" X 35 7/8" X 1 3/4"	BDI3672L-XXX

SUR MESURE POSSIBLE / CUSTOM SIZES AVAILABLE

DRAIN OPTION / CHOIX DE DRAINS

ACIER INOXYDABLE / STAINLESS STEEL



NOIR MAT / MATTE BLACK



IMPORTANT
Mention anti-dérapante.
Rated anti-slip.

CERTIFIÉ / CERTIFIED
intertek



LINEA

THE ENDLESS POSSIBILITIES OF CONCRETE

REFERENCE
TERRAZZO

CENTRO

La base de douche CENTRO permet de maximiser l'espace en donnant une impression de grandeur à la pièce. Celle-ci s'installe habituellement au même niveau que le revêtement de sol afin de créer une continuité au plancher.

Our CENTRO shower bases open up space in any bathroom. Since they are usually installed sunken into the floor, this creates a seamless continuity to the design of any bathroom.

COULEURS / COLORS

FINIS / FINISHES

FINI NATUREL / NATURAL FINISH

FINI POLI / HONED FINISH

COLLECTION COLORI / COLORI COLLECTION

COLLECTION TERRAZZO / TERRAZZO COLLECTION

COLLECTION TERRA PRECIOSA / TERRA PRECIOSA COLLECTION

Vous référer aux pages 48 pour le choix des couleurs.

Refer to page 48 for color options.

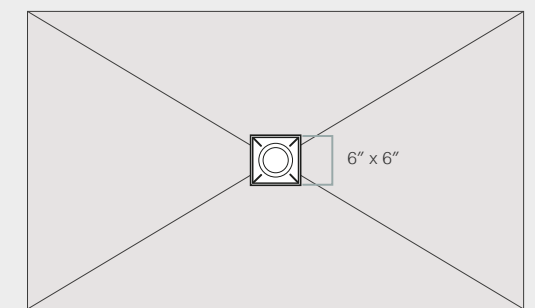
CENTRO

THE ENDLESS POSSIBILITIES OF CONCRETE

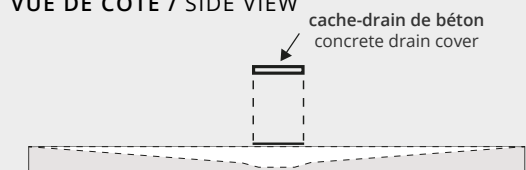
RÉFÉRENCE
GRIS FONCÉ / DARK GREY
NATUREL / NATURAL

SPECIFICATIONS

VUE DE DESSUS / TOP VIEW



VUE DE CÔTÉ / SIDE VIEW




DIMENSIONS STANDARDS / STANDARD DIMENSIONS

DIMENSIONS	CODE DE PRODUIT / PRODUCT CODE
47 $\frac{7}{8}$ " X 35 $\frac{7}{8}$ " X 1 $\frac{1}{2}$ "	BDI3648C-XXX
59 $\frac{7}{8}$ " X 31 $\frac{7}{8}$ " X 1 $\frac{1}{2}$ "	BDI3260C-XXX
59 $\frac{7}{8}$ " X 35 $\frac{7}{8}$ " X 1 $\frac{1}{2}$ "	BDI3660C-XXX
59 $\frac{7}{8}$ " X 41 $\frac{7}{8}$ " X 1 $\frac{1}{2}$ "	BDI4260C-XXX
71 $\frac{7}{8}$ " X 35 $\frac{7}{8}$ " X 1 $\frac{1}{2}$ "	BDI3672C-XXX

SUR MESURE POSSIBLE / CUSTOM SIZES AVAILABLE

DRAIN

CACHE-DRAIN DE BÉTON / CONCRETE DRAIN COVER



IMPORTANT
Mention anti-dérapante.
Rated anti-slip.

CERTIFIÉ / CERTIFIED
intertek



KOPA

THE ENDLESS POSSIBILITIES OF CONCRETE

REFERENCE
BLANC / WHITE
 INTERIEUR POLI,
 EXTERIEUR ORGANIQUE /
 HONED INTERIOR, ORGANIC FINISH
 ON THE OUTSIDE

KOPA

Notre baignoire KOPA conçue en béton haute performance sera le chef-d'oeuvre de toute salle de bain. Avec sa forme circulaire parfaite, son aspect organique à l'extérieur et sa finition lisse à l'intérieur, tremper et relaxer dans celui-ci vous donnera l'impression d'avoir passé la journée au spa.

The KOPA bathtub, made of high performance concrete will be the masterpiece of any bathroom. With its perfect circular shape, an organic finish on the outside and smooth finish on the inside, soaking and relaxing in this bathtub will make anyone feel like they just spent a day at the spa.

COULEURS / COLORS

FINIS / FINISHES

EXTÉRIEUR FINI ORGANIQUE / EXTERIOR ORGANIC FINISH

INTÉRIEUR FINI POLI / INTERIOR HONED FINISH

COLLECTION COLORI / COLORI COLLECTION

COLLECTION TERRAZZO / TERRAZZO COLLECTION
 INTÉRIEUR SEULEMENT / INTERIOR ONLY

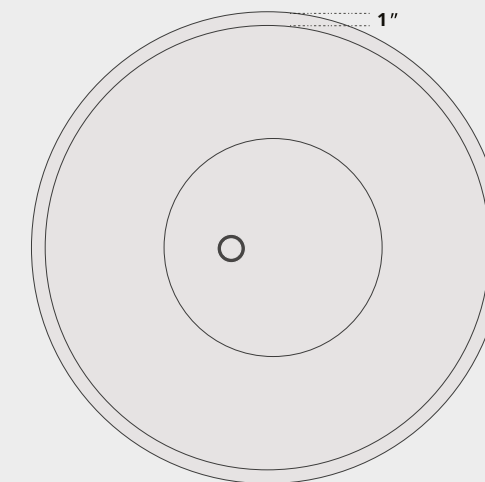
COLLECTION TERRA PRECIOSA / TERRA PRECIOSA COLLECTION
 INTÉRIEUR SEULEMENT / INTERIOR ONLY

Vous référer aux pages 48 pour le choix des couleurs.

Refer to page 48 for color options.

SPECIFICATIONS

VUE DE DESSUS / TOP VIEW



VUE DE CÔTÉ / SIDE VIEW



DIMENSIONS STANDARDS / STANDARD DIMENSIONS

DIMENSIONS	CODE DE PRODUIT / PRODUCT CODE
DIAMÈTRE / DIAMETER 55" HAUTEUR / HIGH 22½"	KOPA55-xxx
DIAMÈTRE / DIAMETER 65" HAUTEUR / HIGH 22½"	KOPA65-xxx

IMPORTANT

Comprend un drain noir ou chrome.
 Mention anti-dérapante.
 Matte black or chrome drain is included.
 Rated anti-slip.

OLÁ, BREK

Les baignoires OLÁ et BREK sont l'incarnation de la fusion parfaite entre le design industriel et le luxe moderne. Ces pièces uniques ajoutent une touche de sophistication à toutes salles de bain, créant ainsi une atmosphère calme et sereine pour se détendre et se ressourcer. Leur intérieur lisse et soigné ajoute une touche de raffinement à son aspect externe brut et industriel.

The OLÁ and BREK bathtubs are the embodiment of the perfect fusion between industrial design and modern luxury. This unique piece adds a touch of sophistication to any bathroom, creating a calm and serene atmosphere in which to relax and rejuvenate. Its smooth and neat interior adds a touch of refinement to its raw and industrial external appearance.

COULEURS / COLORS

FINIS / FINISHES

EXTÉRIEUR FINI ORGANIQUE / EXTERIOR ORGANIC FINISH

INTÉRIEUR FINI POLI / INTERIOR HONED FINISH

COLLECTION COLORI / COLORI COLLECTION


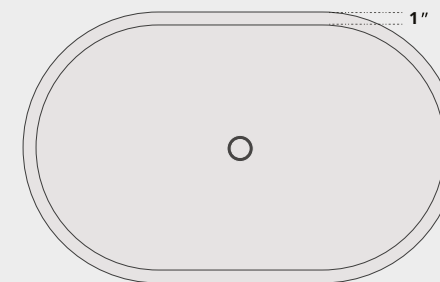
COLLECTION TERRAZZO / TERRAZZO COLLECTION
INTÉRIEUR SEULEMENT / INTERIOR ONLY

COLLECTION TERRA PRECIOSA / TERRA PRECIOSA COLLECTION
INTÉRIEUR SEULEMENT / INTERIOR ONLY


Vous référer aux pages 48 pour le choix des couleurs.
Refer to page 48 for color options.

SPECIFICATIONS

VUE DE DESSUS / TOP VIEW



VUE DE CÔTÉ / SIDE VIEW



OLÁ

BREK

DIMENSIONS STANDARDS / STANDARD DIMENSIONS

DIMENSIONS	CODE DE PRODUIT / PRODUCT CODE	DIMENSIONS	CODE DE PRODUIT / PRODUCT CODE
62" X 36" X 21"	OLA6236-xxx	66" X 36" X 21"	BREK6636-xxx
66" X 36" X 21"	OLA6636-xxx	72" X 36" X 21"	BREK7236-xxx
72" X 36" X 21"	OLA7236-xxx		

IMPORTANT

Comprend un drain noir ou chrome. Mention anti-dérapante.
Matte black or chrome drain is included. Rated anti-slip.

CERTIFIÉ / CERTIFIED

intertek

OLÁ

THE ENDLESS POSSIBILITIES OF CONCRETE

REFERENCE
CHARCOAL
INTÉRIEUR POLI,
EXTERIEUR ORGANIQUE /
HONED INTERIOR, ORGANIC FINISH
ON THE OUTSIDE

COMPTOIRS

Les COMPTOIRS sont fabriqués de béton haute performance et résistent au gel/dégel ainsi qu'aux rayons UV. Les microfilaments de fibre, ainsi que les différentes composantes du mélange procurent une densité et une flexibilité maximale. Le scellant mât conserve l'aspect naturel du béton tout en lui permettant d'être étanche aux liquides et résistant aux taches.

The COUNTERTOPS are made of high performance concrete. Added micro fibers, as well as various components of our mixture provides a high density concrete with maximum flexibility. The concrete is sealed with our matte sealer to keep the natural aspect of the concrete and protect it from liquids, stains and UV rays.

COULEURS / COLORS

FINIS / FINISHES

FINI NATUREL / NATURAL FINISH

COLLECTION COLORI / COLORI COLLECTION

COLLECTION TERRAZZO / TERRAZZO COLLECTION

COLLECTION TERRA PRECIOSA / TERRA PRECIOSA COLLECTION

Vous référer aux pages 48 pour le choix des couleurs.


Refer to page 48 for color options.

COUNTERTOPS

THE ENDLESS POSSIBILITIES OF CONCRETE

REFERENCE
BLANC / WHITE
POLI / HONED

SPECIFICATIONS



OPTIONS	
ÉPAISSEUR THICKNESS	1"
FINI FINISH	MAT MATTE

IMPORTANT
Variation d'épaisseur possible.
Possible thickness variation.



BACKSPLASH

THE ENDLESS POSSIBILITIES OF CONCRETE

REFERENCE
BLANC / WHITE
POLI / HONED

DOSSERETS

Le DOSSERET de béton est une bonne alternative pour permettre une continuité de texture et couleur aux comptoirs de béton. Ainsi, on limite l'utilisation de trop de teintes et matériaux dans un même projet. Facile d'installation et d'entretien, le dossier de béton est un choix judicieux.

The concrete BACKSPLASH is a perfect match to our countertops, with matching color and finish for a monochromatic look. They are simple to install and easy to clean.

COULEURS / COLORS

FINIS / FINISHES

FINI NATUREL / NATURAL FINISH

FINI POLI / HONED FINISH

COLLECTION COLORI / COLORI COLLECTION


COLLECTION TERRAZZO / TERRAZZO COLLECTION

COLLECTION TERRA PRECIOSA / TERRA PRECIOSA COLLECTION

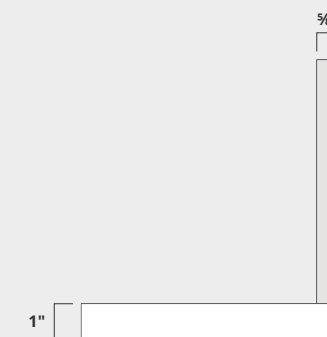
Vous référer aux pages 48 pour le choix des couleurs.
Refer to page 48 for color options.

SPECIFICATIONS

VUE DE DESSUS / TOP VIEW



VUE DE CÔTÉ / SIDE VIEW



OPTIONS

ÉPAISSEUR THICKNESS	5/8"
------------------------	------

IMPORTANT

Variation d'épaisseur possible.

Possible thickness variations.



SINKS

THE ENDLESS POSSIBILITIES OF CONCRETE

REFERENCE
GRIS CENDRÉ / ASH GREY
POLI / HONED

ÉVIERS

Les éviers de béton sont une option tendance pour les personnes qui cherchent une alternative aux éviers en acier inoxydable. Ils ajouteront une touche rustique à votre cuisine. Ils peuvent également être installés de manière sous-plan pour un look plus moderne et ils sont compatibles avec des modèles standards de grilles afin de protéger le fond.

Concrete kitchen sinks are a trendy option for people looking for an alternative to stainless steel sinks. They will add a rustic touch to your kitchen. They can also be installed undermount for a more modern look and they are compatible with standard grids to protect the basin.

COULEURS / COLORS

FINIS / FINISHES

FINI NATUREL / NATURAL FINISH

FINI POLI / HONED FINISH

COLLECTION COLORI / COLORI COLLECTION

COLLECTION TERRAZZO / TERRAZZO COLLECTION

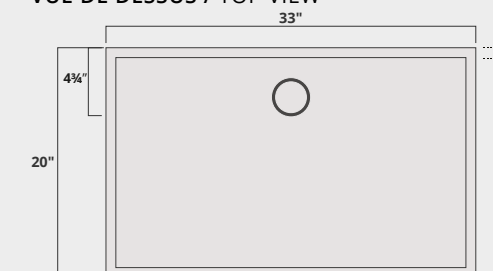
COLLECTION TERRA PRECIOSA / TERRA PRECIOSA COLLECTION

Vous référer aux pages 48 pour le choix des couleurs.

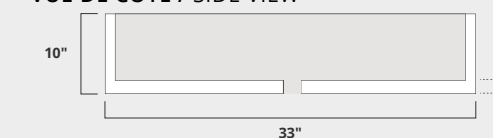
Refer to page 48 for color options.

SPECIFICATIONS

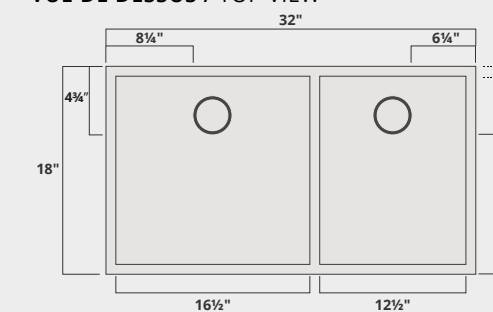
VUE DE DESSUS / TOP VIEW



VUE DE CÔTÉ / SIDE VIEW



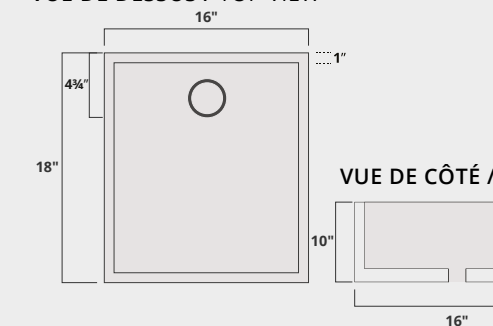
VUE DE DESSUS / TOP VIEW




VUE DE CÔTÉ / SIDE VIEW



VUE DE DESSUS / TOP VIEW



VUE DE CÔTÉ / SIDE VIEW



DIMENSIONS

33" X 20" X 10"

32" X 18" X 10"

16" X 18" X 10"

CODE DE PRODUIT / PRODUCT CODE

FARM3320-xxx

FARM3218-xxx

FARM1816-xxx



WALL TILES

THE ENDLESS POSSIBILITIES OF CONCRETE

REFERENCE
GRIS CENDRÉ - ASH GREY
 NON SCELLÉ / NOT SEALED



REFERENCE
GRIS CENDRÉ - ASH GREY
 FINI INDUSTRIEL / INDUSTRIAL FINISH

PLAQUES MURALES

Les PLAQUES MURALES rehaussent très bien le mur principal d'une pièce. Elles sont parfaites pour le salon ou encore la chambre à coucher. Une fois scellées, elles peuvent être installées dans la cuisine et la salle de bain.

Concrete WALL TILES are perfect for an accent wall in any room, from the living room to a bedroom. Our sealed option can even be used in bathrooms and kitchens.

COULEURS / COLORS

NON SCELLÉ / NOT SEALED

SCELLÉ / SEALED

COLLECTION COLORI / COLORI COLLECTION

COLLECTION TERRAZZO / TERRAZZO COLLECTION

COLLECTION TERRA PRECIOSA / TERRA PRECIOSA COLLECTION

FINI INDUSTRIEL / INDUSTRIAL FINISH

Vous référer aux pages 48 pour le choix des couleurs.

Refer to page 48 for color options.

SPECIFICATIONS

DIMENSIONS	CODE DE PRODUIT / PRODUCT CODE
24" X 48" X 5/8"	WP2448-xxx
48" X 48" X 5/8"	WP4848-xxx
SUR MESURE POSSIBLE / POSSIBLE CUSTOM SIZE	

OPTIONS	
FINI FINISH	SCELLÉ SEALED LISSE SMOOTH INDUSTRIEL INDUSTRIAL

IMPORTANT
 Variation d'épaisseur possible.

Possible thickness variation.

PANNEAUX FLUTÉS

Les panneaux muraux flûtés en béton sont une solution esthétique et pratique pour ajouter de la texture et de la profondeur à vos murs. Grâce à leur design en relief, ces panneaux peuvent ajouter une dimension supplémentaire à votre décoration intérieure. Les panneaux sont faciles à installer et peuvent être utilisés pour diverses applications murales.

Concrete fluted wall panels are a refined and practical solution for adding texture and depth to your walls. With their relief design, these panels add an additional dimension to any room. The panels are easy to install and can be used for various wall applications

COULEURS / COLORS

FINIS / FINISHES

FINI NATUREL / NATURAL FINISH

COLLECTION COLORI / COLORI COLLECTION

Vous référer aux pages 48 pour le choix des couleurs.
Refer to page 48 for color options.

SPECIFICATIONS

DIMENSIONS	CODE DE PRODUIT / PRODUCT CODE
24" X 48" X 3/4"	FP2448-xxx

IMPORTANT
Variation d'épaisseur possible.
Possible thickness variations.

FLUTED PANELS

THE ENDLESS POSSIBILITIES OF CONCRETE

REFERENCE
GRIS CENDRÉ / ASH
NATUREL / NATURAL

RECOUVREMENT FOYERS

Les recouvrements de foyers BALUX sauront mettre en valeur votre pièce. Que ce soit pour une nouvelle espace ou encore pour moderniser un foyer existant. Comme nos tuiles sont fabriquées sur mesure, elles peuvent couvrir de grandes superficies tout en réduisant les joints au minimum. Une tuile de sol peut également être assortie aux PLAQUES MURALES.

Our custom BALUX wall tiles will make a statement in any room. They can be used for a new space or to modernize an existing fireplace. Since our tiles are custom made, they can cover very large areas with minimal seams. Floor tiles can also be made to match the wall tiles.

COULEURS / COLORS

FINIS / FINISHES

FINI NATUREL / NATURAL FINISH

FINI POLI / HONED FINISH

COLLECTION COLORI / COLORI COLLECTION

COLLECTION TERRAZZO / TERRAZZO COLLECTION

Vous référer aux pages 48 pour le choix des couleurs.

Refer to page 48 for color options.

FIREPLACE CLADDING

THE ENDLESS POSSIBILITIES OF **CONCRETE**

REFERENCE
GRIS FONCÉ / DARK GREY
NATUREL / NATURAL

IMPORTANT
Variation d'épaisseur possible.
Possible thickness variations.

FOYER MOULURÉ

Un foyer mouluré sur mesure sans joint est un choix élégant et durable pour votre maison. Les contours de foyer de béton sont soigneusement dessinés selon votre demande. Que vous préférerez un design simple et épuré ou quelque chose de plus élaboré, nous saurons réaliser le modèle qui rehaussera parfaitement votre design.

A seamless custom molded fireplace is an elegant and durable choice for your home. The concrete fireplace surround will be carefully designed according to your specific request. Whether you prefer a simple and refined design or something more elaborate, we can create the model that will perfectly enhance your design.

COULEURS / COLORS

FINIS / FINISHES

FINI NATUREL / NATURAL FINISH

FINI POLI / HONED FINISH

COLLECTION COLORI / COLORI COLLECTION

COLLECTION TERRAZZO / TERRAZZO COLLECTION

Vous référer aux pages 48 pour le choix des couleurs.

Refer to page 48 for color options.

IMPORTANT

Variation d'épaisseur possible.

Possible thickness variation.

FIREPLACE SURROUND

THE ENDLESS POSSIBILITIES OF **CONCRETE**

REFERENCE
BLANC / WHITE
NATUREL / NATURAL

TUILES DE SOL

Les TUILES DE SOL sont un produit durable offrant design et fonction. Pour un look à la fois industriel et naturel, que ce soit à la maison ou encore dans un lieu de travail, la qualité sait se faire remarquer. Notre béton ultra-haute performance permet la confection des tuiles de qualité à la hauteur de vos attentes.

Our concrete FLOOR TILES are a durable product which offers design and functionality. They bring an industrial and natural look in homes or in the workplaces. Our ultra-high performance concrete brings quality and will certainly meet all your design requirements.

COULEURS / COLORS

FINIS / FINISHES

FINI NATUREL / NATURAL FINISH

FINI POLI / HONED FINISH

COLLECTION TERRAZZO / TERRAZZO COLLECTION

COLLECTION TERRA PRECIOSA / TERRA PRECIOSA COLLECTION

Vous référer aux pages 48 pour le choix des couleurs.

Refer to page 48 for color options.

SPECIFICATIONS

DIMENSIONS CODE DE PRODUIT / PRODUCT CODE

24" X 24" X 5/8" TS2424-xxx

24" X 48" X 5/8" TS2448-xxx

48" X 48" X 5/8" TS4848-xxx

SUR MESURE POSSIBLE / CUSTOM SIZES AVAILABLE

IMPORTANT

Variation d'épaisseur possible.
Possible thickness variation.

FLOOR TILES

THE ENDLESS POSSIBILITIES OF CONCRETE

REFERENCE
TERRAZZO

TERRA PRECIOSA

Cette collection originale par BALUX amène le look du terrazzo à un tout autre niveau. Cette ligne est soigneusement conçue d'agrégats de pierres semi-précieuses auxquels s'ajoute des agates, de la cristalline ou même du quartz rose au béton coloré. Complément sur mesure, cette collection est fièrement fabriquée au Canada. La collection TERRA PRECIOSA présente une innovation pour tous les espaces car elle convient autant aux murs qu'aux planchers, à l'intérieur ou à l'extérieur. Disponible dans nos plaques, tuiles, lavabos, baignoires et bases de douche. Les possibilités sont illimitées!

This innovative BALUX collection of custom concrete brings the look of terrazzo to a completely new level. This product line is proudly handmade in Canada with carefully crafted semi-precious stones like agate, cristalline and rose quartz that are embedded in our coloured concrete. TERRA PRECIOSA is fully customizable and offers a solution for every space since it can be installed inside, outside on walls and floors. Also available in our tiles, sinks, bathtubs and shower bases. The possibilities are truly unlimited!




TERRA PRECIOSA

THE ENDLESS POSSIBILITIES OF **CONCRETE**

REFERENCE
TERRA PRECIOSA
CRS-CRL-57



** La couleur réelle des produits peut différer des échantillons et comprendre des variations de nuances.
** Actual product colors may differ from sample with possible variations in shades.



CUSTOM

THE ENDLESS POSSIBILITIES OF CONCRETE

REFERENCE
LINEN
POLI / HONED

LES POSSIBILITÉS INFINIES DU BÉTON

SUR MESURE

Comme nous ne cessons de le répéter, le béton est une infinie de possibilité. Nous sommes en mesure de fabriquer des mobiliers sur mesure selon vos besoins et même d'intégrer le logo de votre entreprise à la réalisation. Que ce soit pour un projet commercial ou résidentiel, votre design se démarquera grâce à BALUX.

As we keep saying, with concrete the possibilities are endless. We are able to fabricate custom furniture according to your requirements and we can even integrate your logo in the concrete. Whether it's for a commercial or residential project, we can make any design stand out with BALUX.

LOGO INTÉGRÉ
INTEGRATED LOGO



COULEURS / COLORS

FINI NATUREL / NATURAL FINISH



BLANC
WHITE
N01

GRIS PERLE
PEARL GREY
N02

GRIS CENDRÉ
ASH
N03

GRIS FONCÉ
DARK GREY
N04

CHARCOAL
N05

NOIR
BLACK
N06

FINI POLI / HONED FINISH



BLANC
WHITE
001

GRIS PERLE
PEARL GREY
002

LINEN
103

GRIS CENDRÉ
ASH
003

GRIS FONCÉ
DARK GREY
004

CHARCOAL
005

COLLECTION COLORI / COLORI COLLECTION



BLUSH
101

MANGO
102


VIOLET
104

AQUA
105

POMEGRANATE
106

NAVY
107

COLLECTION TERRAZZO / TERRAZZO COLLECTION



BIANCO
T01

GRIGIO
T02

NERO
T05

LA BEAUTÉ DE L' IMPERFECTION

Avant de confirmer votre choix, vous devez savoir que le béton est une matière organique indomptable. Chaque pièce est unique et marquée par les diverses étapes de sa création. Les empreintes laissées tout au long du processus nous démontrent à quel point il est têtue. En ce sens, on tombe littéralement en amour avec ses imperfections qui rendent le tout si parfait. Si vous arrêtez votre choix sur le béton vous recherchez assurément un produit ayant du caractère.

Les légères variantes de couleurs, les bulles et les veinures font tout le charme du béton. Il s'agit vraiment d'un matériel que l'on choisi pour ses défauts et imperfections et qui au final, lui permettent de se démarquer.

PERFECT WITH IT'S IMPERFECTIONS

When choosing concrete, it's important to know it's untameable organic nature. Each piece is unique and bears imprints of every step of it's creation. For that reason we easily fall in love with it's imperfections which makes it look perfect. If you are looking to buy concrete, the reason is simple, you are looking for a product with lots of character.

That character is obtained with it's light color variations or veins and air holes. Concrete is loved because of those features, which without them would not stand out as it does.

POURQUOI NOS PRODUITS?

- Chaque produit est soigneusement fait à la main au Canada
- Nos produits sont certifiés Intertek.
- Tous les produits sont scellés en usine pour un total de 6 applications, ce qui laisse une fine couche à peine perceptible au toucher tout en permettant un maximum de protection.
- Notre mélange unique de béton haute performance permet que nos produits soient résistants et flexibles à la fois.
- Le pigment de couleur est ajouté dans le mélange. Par conséquent, notre produit est uniforme.
- Nous offrons une garantie de 5 ans sur nos produits de béton.

*Certaines conditions s'appliquent.

WHY OUR PRODUCTS?

- Each product is handmade in Canada.
- Our products are Intertek certified.
- Our products are pre sealed in our factory with 6 layers of sealer. With a matte finish it keeps the natural look of the concrete while giving maximum protection.
- Our unique mix of high performance concrete has exceptional strength while keeping a remarkable flexibility and being lighter than conventional concrete.
- The color is added within the mix, which gives a uniform look.
- We offer a 5 years warranty on all our concrete products.

*Certain details may apply.

INFORMATION

www.balux.ca

Nous sommes ouverts de 8:00 AM - 16:00 PM du lundi au vendredi. (Heure de l'est)

We are open from 8:00 AM - 16:00 PM Monday to Friday. (Eastern time)

CONTACT

COURRIEL / EMAIL

info@balux.ca

SITE INTERNET / WEBSITE

www.balux.ca

ADRESSE / ADDRESS

628, rue du Luxembourg
Granby, Québec J2J 2V2

NUMÉROS DE TÉLÉPHONE / PHONE NUMBERS

QUÉBEC

+1 (438) 401-8267

ONTARIO, USA

+1 (450) 578-0210

SUIVEZ-NOUS SUR INSTAGRAM

FOLLOW US ON INSTAGRAM

[@baluxcanada](https://www.instagram.com/baluxcanada)

Contactez-nous pour trouver un distributeur près de chez vous

Contact us to find a distributor near you



B A L U X

LES POSSIBILITÉS INFINIES DU BÉTON!
THE ENDLESS POSSIBILITIES OF CONCRETE!

info@balux.ca

+1 (438) 401-8267

www.balux.ca